



Resposta ao Requerimento nº 38/2022

Autoria: SIMONE BELLINI

Assunto: *Informações sobre aumento de sintomas gripais da população e estrutura para recebimento dessa demanda.*

Excelentíssimo Senhor Presidente,

Com nossos cordiais cumprimentos, e em resposta ao Requerimento em epígrafe, vimos transmitir-lhe as informações precedentes disponibilizadas pelas áreas competentes da municipalidade, solicitando sejam encaminhadas ao autor da propositura.

Sem mais para o momento, registramos protestos de elevada estima e consideração.

Valinhos, 24 de fevereiro de 2022.

LUCIMARA GODOY VILAS BOAS

Prefeita Municipal

Exmo. Sr.

FRANKLIN DUARTE DE LIMA

Presidente da Egrégia Câmara Municipal de Valinhos

C.I. nº 80/2022 – SS

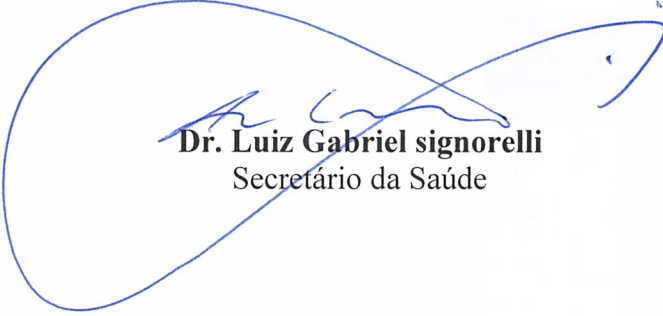
Valinhos, 17 de fevereiro de 2022.

Para: Departamento Técnico Legislativo/GP
Da: Secretaria da Saúde
Ref.: Requerimento nº 38/2022
C.I. nº 57/2022 – DTL/GP
(Processo nº 3.130/2022)

Em atendimento ao Requerimento nº 38/2022 de autoria da vereadora Simone Bellini, encaminho anexa C.I. 57/2022-DSC/SS com a resposta ao questionamento.

Era o que tínhamos a informar.

Atenciosamente,



Dr. Luiz Gabriel signorelli
Secretário da Saúde

mf



**PREFEITURA DE
VALINHOS**

**SECRETARIA DA SAÚDE
DEPARTAMENTO DE VIGILÂNCIA EM SAÚDE**

C. I. nº 057 / 2022 – DSC – SS

Em 17 de fevereiro de 2022.

Ao Sr. Secretário da Saúde


Do: Departamento Vigilância em Saúde

Encaminhamos para ciência, parecer técnico em resposta ao requerimento nº 38 / 2022, da vereadora Simone Bellini, que solicita informações sobre aumento de sintomas gripais da população e estrutura para recebimento dessa demanda.

Sendo o que tínhamos para o momento.

Atenciosamente,

CLÁUDIA MARIA DOS SANTOS
Departamento de Vigilância em Saúde
Diretora



PREFEITURA DE VALINHOS

Ao
Departamento de Vigilância em Saúde

Em resposta ao Requerimento N° 38/2022 temos a
informar:

1 – Sim, a vigilância epidemiológica monitora os números de atendimentos DE casos de síndromes gripais e também os casos de SRAG (Síndrome Respiratória Aguda Grave) que passam nos locais de atendimento da cidade.

Através dos dados obtidos, temos indicadores do cenário epidemiológico e transmissibilidade do município, utilizando esses dados como parâmetros para implantação de medidas de prevenção e controle.

2 – Seguem em anexo as planilhas de atendimentos do CEV1 do ano de 2022, local exclusivo para atendimento de casos de síndromes gripais, contendo números de atendimento, números de testes realizados, números de testes positivos, números de testes negativos e porcentagem de positividade dos testes realizados.

3 – Hoje o município de Valinhos tem um local específico para o atendimento de síndromes gripais, sendo o CEV1.

A vigilância epidemiológica realizou o treinamento em atendimento aos casos de síndromes gripais, coletas e armazenamento de material biológico para diagnóstico laboratorial e segue sempre atualizando os profissionais embasado nos protocolos federais e estaduais sobre casos de síndromes gripais.

4 – Sim, a vigilância epidemiológica atua com prevenção e controle de pandemias e endemias, realizando visitas aos locais onde são relatados altos números de casos de síndromes gripais, realizando treinamentos, orientações e fiscalizações sobre o cumprimento das medidas sanitárias preventivas, também foi realizado diversas lives pelas plataformas ZOOM e YOUTUBE para a comunidade escolar entre ou outros segmentos.

C.A.V.E., em 17 de fevereiro de 2022.


PRISCILA J. FINI BOTTER

Divisão de Vigilância Epidemiológica
Coordenadoria de Apoio a Vigilância Epidemiológica
Coordenadora




**PREFEITURA DE
VALINHOS**

**TABELA DE ATENDIMENTOS CEV 1
(SÍNDROMES GRIPAIS E RESPIRATÓRIAS)**

DATA	NÚMERO DE ATENDIMENTOS	TESTES REALIZADOS PARA COVID-19			RESULTADOS POSITIVOS		RESULTADOS NEGATIVOS		REFERENTE AO MÊS DE JANEIRO/2022.
		TESTES REALIZADOS PARA COVID-19	RESULTADOS POSITIVOS	RESULTADOS NEGATIVOS	RESULTADOS POSITIVOS	RESULTADOS NEGATIVOS	RESULTADOS POSITIVOS	RESULTADOS NEGATIVOS	PORCENTAGEM DE POSITIVOS
01/01/2022	97	72	10	62	10	16,12%			
02/01/2022	128	81	16	65	16	24,60%			
03/01/2022	164	164	43	121	43	35,50%			
04/01/2022	274	178	58	120	58	32,50%			
05/01/2022	257	238	54	184	54	22,60%			
06/01/2022	290	261	89	172	89	34,09%			
07/01/2022	260	208	65	143	65	31,25%			
08/01/2022	246	219	82	137	82	37,44%			
09/01/2022	216	213	52	161	52	24,41%			
10/01/2022	348	298	131	167	131	43,95%			
11/01/2022	317	226	69	157	69	30,53%			
12/01/2022	379	278	139	139	139	50,00%			
13/01/2022	339	233	118	115	118	50,64%			
14/01/2022	339	262	141	121	141	53,81%			
15/01/2022	303	275	123	152	123	44,72%			
16/01/2022	253	236	125	111	125	52,96%			
17/01/2022	315	287	157	130	157	54,70%			
18/01/2022	351	286	178	108	178	62,23%			
19/01/2022	325	288	149	139	149	51,73%			
20/01/2022	322	279	142	137	142	50,86%			
21/01/2022	290	245	146	99	146	59,59%			
22/01/2022	266	238	152	86	152	63,86%			
23/01/2022	261	225	122	103	122	54,22%			
24/01/2022	338	282	170	112	170	60,28%			
25/01/2022	331	292	148	144	148	50,68%			
26/01/2022	305	260	153	107	153	58,84%			
27/01/2022	300	257	125	132	125	48,63%			
28/01/2022	261	222	108	114	108	48,64%			
29/01/2022	163	128	75	53	75	58,59%			
30/01/2022	167	141	76	65	76	53,90%			
31/01/2022	267	225	129	96	129	57,33%			
TOTAL:	8472	7097	3345	3752	3345				
MÉDIAS:	273,29	228,93	107,9	121,03	121,03	45,78%			

FONTE: VIGILANCIA EPIDEMIOLÓGICA DE VALINHOS.



PREFEITURA DE VALINHOS

TABELA DE ATENDIMENTOS CEV 1 (SÍNDROMES GRIPAIS E RESPIRATÓRIAS)

DATA	NÚMERO DE ATENDIMENTOS	TESTES REALIZADOS PARA COVID19			REFERENTE AO MÊS DE FEVEREIRO/2022.	
		RESULTADOS POSITIVOS	RESULTADOS NEGATIVOS	PORCENTAGEM DE POSITIVOS	RESULTADOS POSITIVOS	PORCENTAGEM DE POSITIVOS
01/02/2022	262	207	107	100	51,69%	
02/02/2022	248	202	109	93	53,96%	
03/02/2022	204	162	72	90	44,44%	
04/02/2022	222	188	99	89	52,65%	
05/02/2022	165	148	76	72	51,35%	
06/02/2022	159	121	53	68	43,80%	
07/02/2022	197	175	89	86	50,85%	
08/02/2022	210	178	87	91	48,87%	
09/02/2022	215	172	87	85	50,58%	
10/02/2022	184	154	80	74	51,94%	
11/02/2022	155	133	71	62	53,38%	
12/02/2022	84	57	28	29	49,12%	
13/02/2022	91	77	42	35	54,54%	
14/02/2022	179	141	70	71	50,35%	
TOTAL:	2575	2115	1070	1045		
MÉDIAS:	183,92	151,07	76,42	74,64	50,53%	

FONTE: VIGILANCIA EPIDEMIOLÓGICA DE VALINHOS.