



PREFEITURA DE VALINHOS

Ofício nº 1.844/2018-DTL/SAJI/P

Valinhos, em 22 de outubro de 2018

Ref.: **Requerimento nº 1.891/18-CMV**
Vereador Mauro Penido
Processo administrativo nº 17.374/2018-PMV

Excelentíssimo Senhor Presidente:

Atendendo à solicitação contida no requerimento supra epigrafado, de autoria do Vereador **Mauro Penido**, consultada a área competente da Municipalidade, encaminha a Vossa Excelência, os esclarecimentos aos quesitos formulados, como seguem:

1. Solicita cópia do Relatório de Gestão com detalhamento das ações da Secretaria Municipal de Saúde referente ao ano de 2017, incluindo produtividade e aplicação financeira, com comparativo percentual em relação aos números preconizados pelo Ministério da Saúde e OMS – Organização Mundial da Saúde em todas as áreas.

Resposta: Encaminho, na forma do anexo, as informações disponibilizadas pela Secretaria da Saúde, capazes de esclarecer os questionamentos apresentados pelo nobre Edil requerente.

Ao ensejo, reitero a Vossa Excelência os protestos de minha elevada consideração e já patenteados respeito.


ORESTES PREVITALE JÚNIOR
Prefeito Municipal

Anexo: 10 folhas.

À
Sua Excelência, o senhor
ISRAEL SCUPENARO
Presidente da Egrégia Câmara Municipal de

CÂMARA MUNICIPAL DE VALINHOS

Nº PROTOCOLO
02471/2018

Data/Hora Protocolo: 24/10/2018 15:38

Resposta n.º 1 ao Requerimento n.º 1891/2018

Autoria: ORESTES PREVITALE

Assunto: Resposta ao Requerimento n.º 1891/2018 Solicita cópia de relatório de gestão das ações da Secretaria Municipal de Saúde referente ao ano de 2017.



PREFEITURA DE VALINHOS

C.I. nº 613/2018 – SS

Valinhos, 17 de outubro de 2018.

Para: Departamento Técnico Legislativo

Da: Secretaria da Saúde

Ref.: Requerimento nº 1891/18

C.I. nº 2001/18 – DTL/SAJI

(Proc. Nº 17.374/18)

Em atenção ao solicitado na C.I. supracitada, segue anexa, cópia do Relatório de Gestão com detalhamento das ações da Secretaria Municipal de Saúde referente ao ano de 2017.

Atenciosamente,

Dr. Nilton Sergio Tordin
Secretário da Saúde

Secretaria Municipal de Saúde - VALINHOS

CNPJ: 45.787.678/0001-02

Rua Clovis Bevilacqua 15 - Bela Vista

Telefone: 1938599296 - E-mail: saude@valinhos.gov.br

13270-000 - VALINHOS - SP

RELATÓRIO DE GESTÃO - PERÍODO DE JANEIRO A DEZEMBRO DE 2017

1. IDENTIFICAÇÃO DO MUNICÍPIO

1.1 Secretário(a) de Saúde em Exercício

Secretário em Exercício
Nome: NILTON SÉRGIO TORDIN Data da Posse: 01/01/2017
Secretário de Saúde Referente ao Ano do Relatório de Gestão
Nome: NILTON SÉRGIO TORDIN Data da Posse: 01/01/2017
A Secretaria de Saúde teve mais de um gestor no período a que se refere o RAG? Não

1.2 Informações do Fundo Municipal de Saúde

Instrumento legal de criação do FMS Tipo Lei - 4687
CNPJ 13.992.930/0001-10 - Fundo de Saúde
Data 30/06/2011
O Gestor do Fundo é o Secretário da Saúde? Sim
Gestor do FMS NILTON SÉRGIO TORDIN
Cargo do Gestor do FMS Secretário de Saúde

1.3 Informações do Conselho de Saúde

Instrumento legal de criação do CMS Tipo Lei - 2387
Nome do Presidente do CMS MARINEIDE CUSTODIO FLORÊNCIO BARBISAN
Data 25/06/1991
Segmento usuário
Data da última eleição do Conselho 01/12/2016
Telefone 1938295169
E-mail cms@valinhos.sp.gov.br

1.4 Conferência de Saúde

Data da última Conferência de Saúde 08/2014

1.5 Plano de Saúde

A Secretaria tem Plano de Saúde? Sim
A Secretaria de Saúde tem plano de saúde referente ao período de 2014 a 2017? Sim
Situação Aprovado
Aprovação no Conselho de Saúde Resolução nº 17 Em 31/08/2017

ARQUIVOS ANEXOS

Documento

Plano Municipal de Saúde 2018-2021.pdf

Resolução CMS - PMS 2018-2021.pdf

A Secretaria de Saúde tem programação anual de saúde referente ao ano de 2017? Sim
Situação Aprovado
Aprovação no Conselho de Saúde Resolução nº 18 Em 28/09/2016

ARQUIVOS ANEXOS

Documento

PAS 2017_x1.PDF

Resolução nº 18 (Programação Anual da Saúde-PAS-2017).docx

A Secretaria de Saúde tem programação anual de saúde referente ao ano de 2018?

Sim

Situação

Aprovado

Aprovação no Conselho de Saúde

Resolução nº 21 Em 25/10/2017

ARQUIVOS ANEXOS

| Documento |
|----------------------------|
| PAS 2018 -.pdf |
| Resolução CMS PAS 2018.pdf |

1.6 Plano de Carreira, Cargos e Salários

O Município possui Plano de Carreira, Cargos e Salários (PCCS)? Não

O Município possui Comissão de elaboração do Plano de Carreira, Cargos e Salários (PCCS)? Não

1.7 Informações sobre Regionalização

O município pertence à Região de Saúde: Região Metropolitana de Campinas

O município participa de algum consórcio? Não

O município está organizado em regiões intramunicipal? Não Quantas?

1.8 Introdução - Considerações Iniciais

A saúde é um direito assegurado a todos os brasileiros, os quais ocorrem por meio de políticas públicas. Como grande parte dos municípios brasileiros, Valinhos atravessa um momento de dificuldade financeira com a queda na arrecadação de impostos. Mas a Saúde é prioridade e estamos diariamente enfrentando desafios para atender na melhor forma aos anseios de nossos contribuintes e assistindo na melhor forma aos pacientes do SUS, fazendo cumprir quase todas as metas e cumprindo fielmente a Constituição


2. DEMOGRAFIA E DADOS DE MORBI-MORTALIDADE

2.1. POPULAÇÃO ESTIMADA DO ANO 2017

124.024

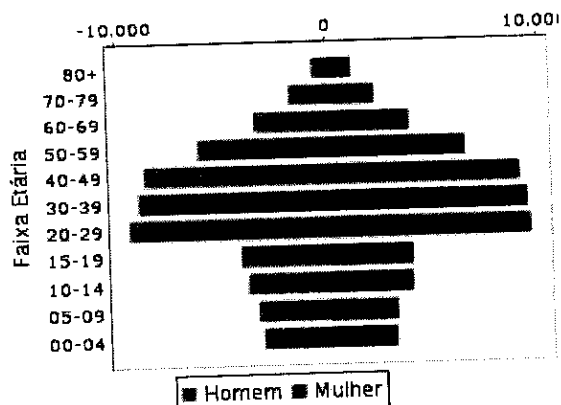
| População do último Censo (ano 2012) | Qte | % |
|--------------------------------------|---------|---------|
| Total | 110.390 | 100,00% |

| População do último Censo (ano 2010) | Qte | % |
|--------------------------------------|--------|--------|
| Branca | 84.731 | 82,21% |
| Preta | 2.676 | 2,16% |
| Amarela | 981 | 0,79% |
| Parda | 18.367 | 14,81% |
| Indígena | 38 | 0,03% |
| Sem declaração | 0 | 0,00% |



2.1.1. POPULAÇÃO - SEXO E FAIXA ETÁRIA

| Faixas Etárias | Homem | Mulher | Total |
|----------------|--------|--------|---------|
| 00-04 | 3.256 | 3.112 | 6.368 |
| 05-09 | 3.465 | 3.157 | 6.622 |
| 10-14 | 3.927 | 3.906 | 7.833 |
| 15-19 | 4.228 | 3.923 | 8.151 |
| 20-29 | 9.521 | 9.544 | 19.065 |
| 30-39 | 9.092 | 9.428 | 18.520 |
| 40-49 | 8.787 | 9.055 | 17.842 |
| 50-59 | 6.189 | 6.514 | 12.703 |
| 60-69 | 3.483 | 3.876 | 7.359 |
| 70-79 | 1.797 | 2.245 | 4.042 |
| 80+ | 705 | 1.180 | 1.885 |
| Total | 54.450 | 55.940 | 110.390 |



Análise e considerações do Gestor sobre Dados Demográficos

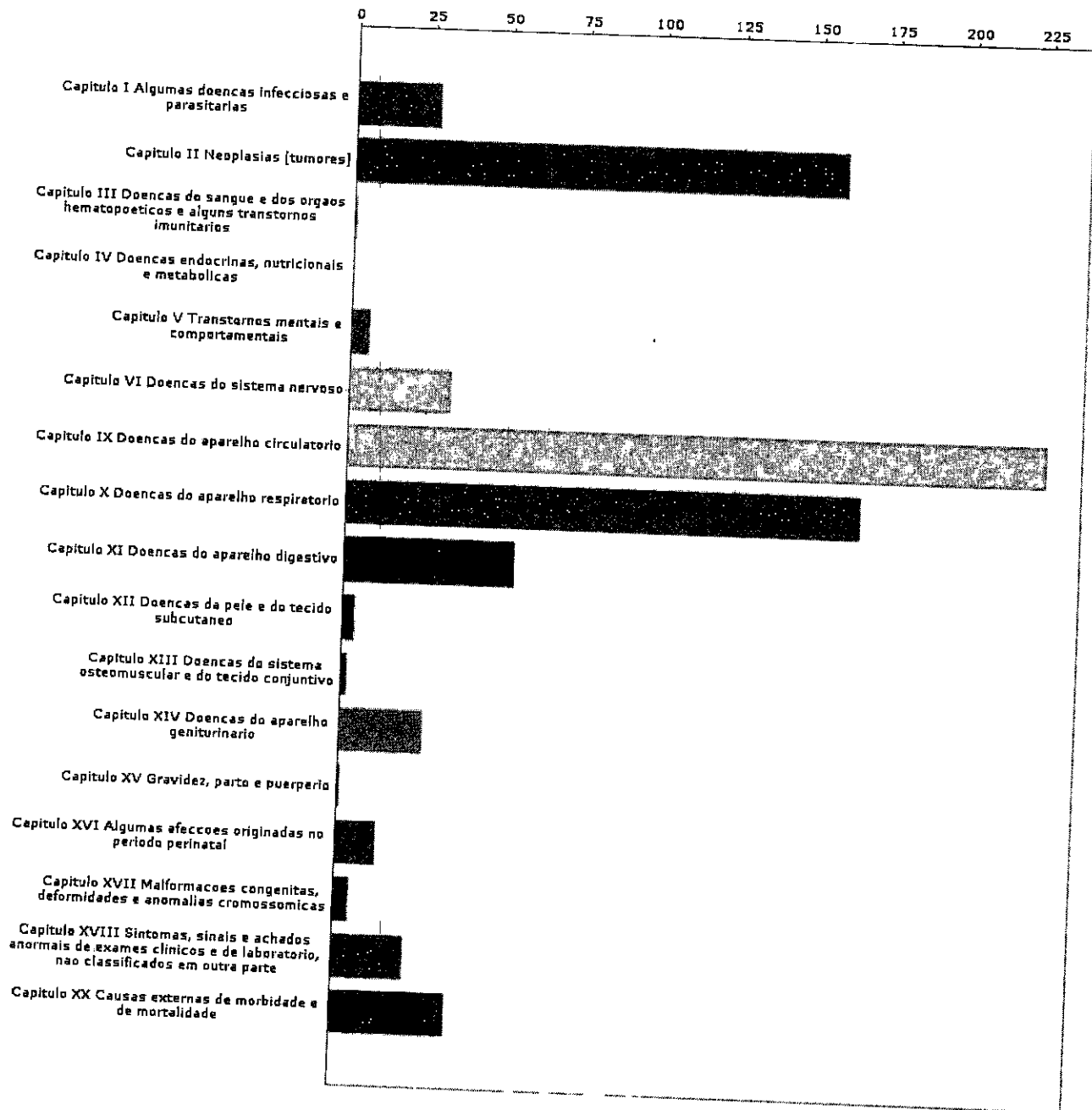
O perfil demográfico de nosso município, assim como a região do estado, segue a tendência de crescimento populacional acima do esperado. Na Região Metropolitana de Campinas, onde fazemos parte, a regionalização do atendimento se faz presente e via de regra existe o atendimento de municípios de outras cidades vizinhas na ocorrência de paralisação de atendimento, ou excesso de demanda no município vizinho. Com isto há uma excessiva demanda o que atrapalha o atendimento rápido e eficaz, esperado pelos munícipes.

2.3 MORTALIDADE POR GRUPOS DE CAUSAS, FAIXA ETÁRIA E POR RESIDÊNCIA (Fonte: Portal DATASUS Tabnet/SIM - 0)

Última atualização: 29/03/2018 14:15:35

| Internações por Capítulo CID-10 | Menor 1 | 1 a 4 | 5 a 9 | 10 a 14 | 15 a 19 | 20 a 29 | 30 a 39 | 40 a 49 | 50 a 59 | 60 a 69 | 70 a 79 |
|---|---------|-------|-------|---------|---------|---------|---------|---------|---------|---------|---------|
| Capítulo I Algumas doenças infecciosas e parasitárias | 0 | 0 | 0 | 0 | 0 | 0 | 1 | 1 | 1 | 8 | 4 |
| Capítulo II Neoplasias (tumores) | 0 | 1 | 0 | 1 | 0 | 0 | 2 | 12 | 28 | 40 | 44 |
| Capítulo III Doenças do sangue e dos órgãos hematopoéticos e alguns transtornos imunitários | 0 | 0 | 0 | 0 | 0 | 0 | 0 | 0 | 0 | 0 | 0 |
| Capítulo IV Doenças endócrinas, nutricionais e metabólicas | 0 | 0 | 0 | 0 | 0 | 0 | 1 | 1 | 3 | 6 | 9 |
| Capítulo V Transtornos mentais e comportamentais | 0 | 0 | 0 | 0 | 0 | 0 | 0 | 0 | 0 | 0 | 2 |
| Capítulo VI Doenças do sistema nervoso | 0 | 0 | 0 | 0 | 0 | 0 | 0 | 0 | 2 | 2 | 4 |
| Capítulo VII Doenças do sistema circulatório | 0 | 0 | 0 | 0 | 0 | 1 | 5 | 13 | 19 | 33 | 63 |
| Capítulo VIII Doenças do aparelho respiratório | 0 | 2 | 0 | 0 | 0 | 1 | 1 | 5 | 16 | 21 | 31 |
| Capítulo IX Doenças do aparelho digestivo | 0 | 0 | 0 | 0 | 0 | 0 | 2 | 7 | 14 | 6 | 15 |
| Capítulo X Doenças da pele e do tecido subcutâneo | 0 | 0 | 0 | 0 | 0 | 0 | 0 | 0 | 1 | 0 | 1 |
| Capítulo XI Doenças do sistema osteomuscular e do tecido conjuntivo | 0 | 0 | 0 | 0 | 0 | 0 | 0 | 2 | 2 | 0 | 6 |
| Capítulo XII Doenças do aparelho geniturinário | 0 | 0 | 0 | 0 | 0 | 0 | 0 | 1 | 0 | 0 | 0 |
| Capítulo XIII Gravidez, parto e puerpério | 0 | 0 | 0 | 0 | 0 | 0 | 0 | 0 | 0 | 0 | 0 |
| Capítulo XIV Algumas afecções originadas no período perinatal | 13 | 0 | 0 | 0 | 0 | 0 | 0 | 0 | 0 | 1 | 0 |
| Capítulo XV Malformações congênitas, deformidades e anomalias cromossômicas | 2 | 1 | 0 | 0 | 0 | 0 | 1 | 0 | 0 | 1 | 0 |
| Capítulo XVI Síndromas, sinais e achados anormais de exames clínicos e de laboratório, não classificados em outra parte | 0 | 0 | 0 | 0 | 1 | 2 | 1 | 2 | 4 | 4 | 0 |
| Capítulo XVII Causas externas de morbidade e de mortalidade | 1 | 0 | 0 | 0 | 1 | 8 | 7 | 3 | 5 | 5 | 2 |
| Total | 16 | 4 | 0 | 1 | 2 | 12 | 21 | 47 | 95 | 126 | 182 |

| Internações por Capítulo CID-10 | ad. | Idade limitada | Total |
|--|-----|-------------------|-------|
| Capítulo I Algumas doenças infecciosas e parasitárias | 12 | 0 | 27 |
| Capítulo II Neoplasias (tumores) | 31 | 0 | 159 |
| Capítulo III Doenças do sangue e dos órgãos hematopoéticos e alguns transtornos imunitários | 1 | 0 | 1 |
| Capítulo IV Doenças endócrinas, nutricionais e metabólicas | 7 | 0 | 27 |
| Capítulo V Transtornos mentais e comportamentais | 4 | 0 | 6 |
| Capítulo VI Doenças do sistema nervoso | 25 | 0 | 33 |
| Capítulo IX Doenças do aparelho circulatório | 92 | 0 | 226 |
| Capítulo X Doenças do aparelho respiratório | 89 | 0 | 166 |
| Capítulo XI Doenças do aparelho digestivo | 11 | 0 | 55 |
| Capítulo XII Doenças da pele e do tecido subcutâneo | 3 | 0 | 4 |
| Capítulo XIII Doenças do sistema osteomuscular e do tecido conjuntivo | 0 | 0 | 2 |
| Capítulo XIV Doenças do aparelho geniturinário | 17 | 0 | 27 |
| Capítulo XV Gravidez, parto e puerpério | 0 | 0 | 1 |
| Capítulo XVI Algumas afecções originadas no período perinatal | 0 | 0 | 13 |
| Capítulo XVII Malformações congênitas, deformidades e anomalias cromossômicas | 0 | 0 | 5 |
| Capítulo XVIII Sintomas, sinais e achados anormais de exames clínicos e de laboratório, não classificados em outra parte | 9 | 0 | 23 |
| Capítulo XX Causas externas de morbidade e de mortalidade | 5 | 0 | 37 |
| Total | 308 | 0 | 612 |

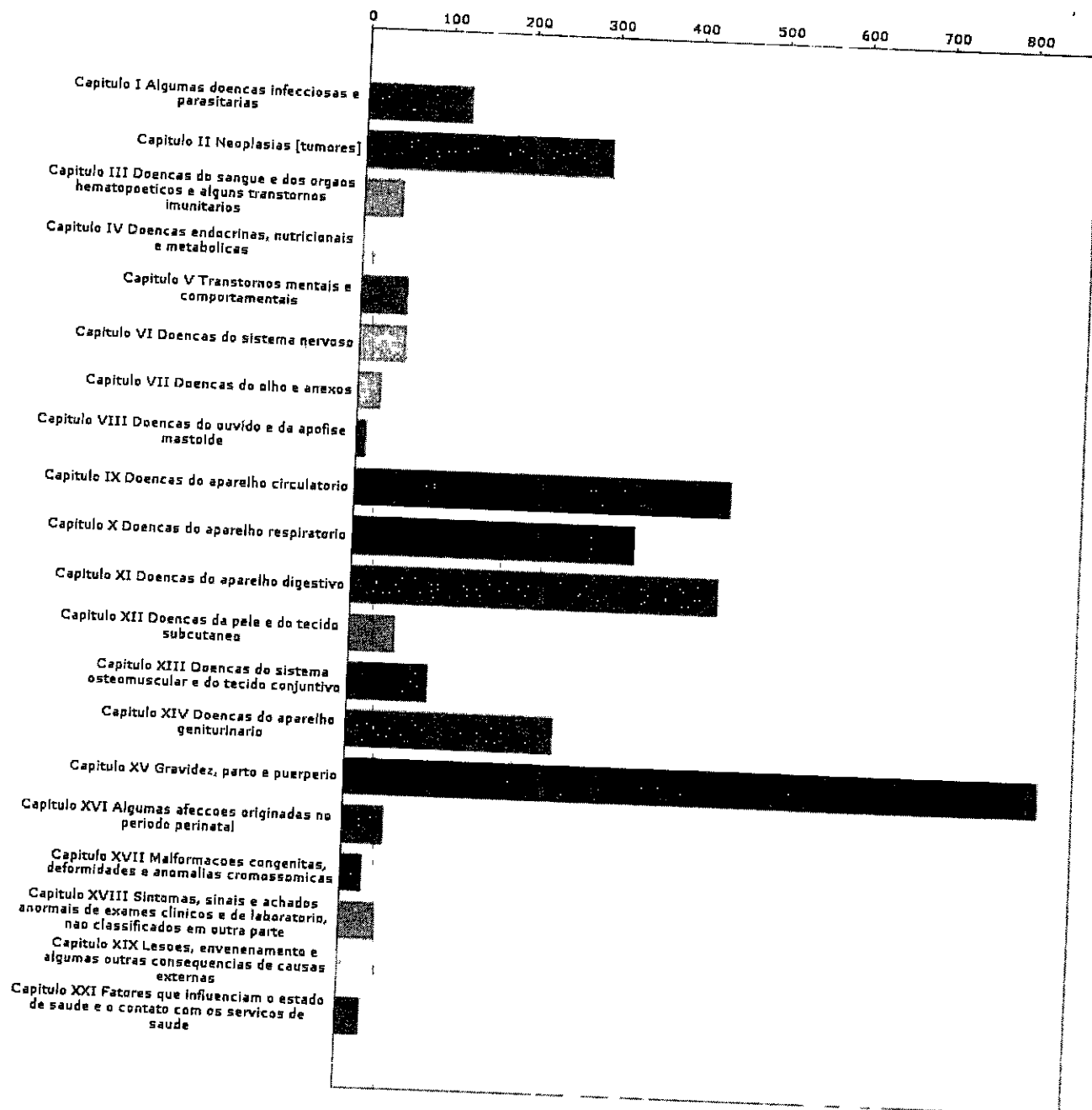


Análise e considerações sobre Mortalidade

Do total de óbitos de residentes no município e considerando as faixas etárias, as três principais causas, são doenças do aparelho circulatório, respiratório e neoplasias. Esta constatação vem sendo verificada há alguns anos o que aponta para a necessidade de melhoria na qualificação de informações para ações de prevenção e assistência

2.4. MORBIDADE HOSPITALAR POR GRUPOS DE CAUSAS E FAIXA ETÁRIA (Fonte: Portal DATASUS Tabnet/SIH - Jan - 0)

| Informações por Capítulo CID-10 | Menor 1 | 1 a 4 | 5 a 9 | 10 a 14 | 15 a 19 | 20 a 29 | 30 a 39 | 40 a 49 | 50 a 59 | 60 a 69 | 70 a 79 | 80 | Total |
|--|------------|-----------|-----------|-----------|------------|------------|------------|------------|------------|------------|------------|------------|--------------|
| Capítulo I Algumas doenças infecciosas e parasitárias | 15 | 6 | 6 | 4 | 5 | 12 | 10 | 6 | 15 | 19 | 14 | 13 | 125 |
| Capítulo II Neoplasias (tumores) | 1 | 0 | 1 | 2 | 21 | 2 | 14 | 61 | 64 | 72 | 41 | 17 | 296 |
| Capítulo III Doenças do sangue e dos órgãos hematopoiéticos e alguns transtornos imunitários | 0 | 3 | 0 | 0 | 0 | 2 | 2 | 5 | 10 | 7 | 10 | 5 | 47 |
| Capítulo IV Doenças endócrinas, nutricionais e metabólicas | 0 | 0 | 1 | 7 | 0 | 2 | 2 | 22 | 12 | 15 | 13 | 4 | 78 |
| Capítulo V Transtornos mentais e comportamentais | 0 | 0 | 0 | 0 | 0 | 11 | 16 | 12 | 12 | 3 | 2 | 0 | 56 |
| Capítulo VI Doenças do sistema nervoso | 4 | 2 | 1 | 1 | 5 | 11 | 7 | 9 | 9 | 3 | 3 | 2 | 57 |
| Capítulo VII Doenças do olho e anexos | 0 | 0 | 0 | 0 | 1 | 0 | 4 | 4 | 4 | 7 | 7 | 1 | 28 |
| Capítulo VIII Doenças do ouvido e de aparelho mastoide | 0 | 0 | 1 | 0 | 0 | 0 | 5 | 2 | 0 | 4 | 0 | 0 | 12 |
| Capítulo IX Doenças do aparelho circulatório | 3 | 1 | 1 | 5 | 8 | 8 | 15 | 31 | 84 | 141 | 83 | 69 | 449 |
| Capítulo X Doenças do aparelho respiratório | 34 | 39 | 18 | 16 | 16 | 11 | 13 | 14 | 38 | 41 | 46 | 52 | 337 |
| Capítulo XI Doenças do aparelho digestivo | 2 | 13 | 15 | 14 | 28 | 49 | 66 | 63 | 63 | 75 | 35 | 16 | 439 |
| Capítulo XII Doenças da pele e do tecido subcutâneo | 1 | 3 | 1 | 1 | 6 | 9 | 6 | 8 | 9 | 3 | 5 | 3 | 55 |
| Capítulo XIII Doenças do sistema osteomuscular e do tecido conjuntivo | 0 | 0 | 1 | 4 | 1 | 8 | 25 | 24 | 18 | 11 | 3 | 1 | 96 |
| Capítulo XIV Doenças do aparelho geniturinário | 5 | 4 | 0 | 4 | 16 | 27 | 29 | 35 | 40 | 45 | 27 | 15 | 247 |
| Capítulo XV Gravidez, parto e puerpério | 0 | 0 | 0 | 3 | 104 | 432 | 244 | 45 | 0 | 0 | 0 | 0 | 828 |
| Capítulo XVI Algumas afecções originadas no período perinatal | 0 | 0 | 0 | 0 | 0 | 1 | 2 | 0 | 0 | 0 | 0 | 0 | 49 |
| Capítulo XVII Malformações congênitas, deformidades e anomalias cromossômicas | 46 | 0 | 0 | 0 | 0 | 0 | 2 | 2 | 1 | 0 | 0 | 0 | 26 |
| Capítulo XVIII Sintomas, sinais e achados anormais de exames clínicos e de laboratório, não classificados em outra parte | 12 | 3 | 2 | 3 | 1 | 0 | 2 | 2 | 1 | 0 | 0 | 0 | 43 |
| Capítulo XIX Lesões, envenenamento e algumas outras consequências de causas externas | 4 | 1 | 1 | 2 | 1 | 3 | 2 | 5 | 5 | 6 | 7 | 6 | 43 |
| Capítulo XXI Fatores que influenciam o estado de saúde e o contato com os serviços de saúde | 3 | 9 | 12 | 7 | 37 | 93 | 91 | 85 | 51 | 45 | 50 | 39 | 522 |
| Capítulo XXII Fatores que influenciam o estado de saúde e o contato com os serviços de saúde | 0 | 0 | 1 | 0 | 1 | 4 | 3 | 6 | 4 | 8 | 2 | 0 | 29 |
| Total | 130 | 84 | 62 | 73 | 250 | 685 | 561 | 439 | 439 | 505 | 348 | 243 | 3.819 |




Análise e considerações sobre Mortalidade

A avaliação de que os agravos e as doenças crônicas não transmissíveis apresentam-se como problema de saúde global e uma ameaça à saúde e ao desenvolvimento humano, a solução seria um melhor investimento à atenção primária com bom acesso e resolutividade. Esta tendência vem tomando-se obrigatória em nosso município, mas ainda existe a falta de recursos para uma eficaz solução.

3.1 TIPO GESTÃO

| Tipo de Estabelecimento | Total | Municipal | Estadual | Dupla |
|---|-------|-----------|----------|-------|
| CENTRO DE SAÚDE/UNIDADE BÁSICA | 14 | 14 | 0 | 0 |
| POLICLINICA | 2 | 2 | 0 | 0 |
| CONSULTÓRIO ISOLADO | 1 | 1 | 0 | 0 |
| UNIDADE MÓVEL DE NÍVEL PRE-HOSPITALAR NA ÁREA DE URGÊNCIA | 1 | 1 | 0 | 0 |
| CLÍNICA/CENTRO DE ESPECIALIDADE | 6 | 6 | 0 | 0 |
| FARMÁCIA | 1 | 1 | 0 | 0 |
| UNIDADE DE APOIO DIAGNÓSE E TERAPIA (SAOT ISOLADO) | 1 | 1 | 0 | 0 |
| HOSPITAL GERAL | 1 | 1 | 0 | 0 |
| SECRETARIA DE SAÚDE | 1 | 1 | 0 | 0 |
| CENTRO DE ATENÇÃO PSICOSSOCIAL | 4 | 4 | 0 | 0 |
| PRONTO ATENDIMENTO | 1 | 1 | 0 | 0 |
| Total | 33 | 33 | 0 | 0 |

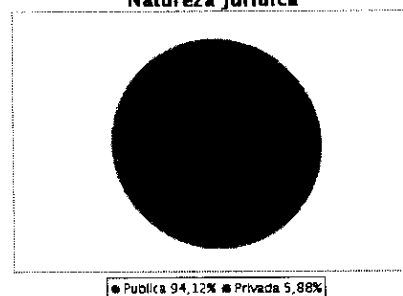
Tipo Gestão



3.2. NATUREZA JURÍDICA (GERÊNCIA)

| Tipo de Estabelecimento | Total | Municipal | Estadual | Dupla |
|-------------------------|-------|-----------|----------|-------|
| MUNICIPAL | 64 | 64 | 0 | 0 |
| PRIVADA | 4 | 4 | 0 | 0 |
| Total | 68 | 68 | 0 | 0 |

Natureza jurídica




Análise e considerações do Gestor sobre Prestadores de Serviços ao SUS

Valinhos possui uma rede considerada maior aos padrões estabelecidos pelo Ministério da Saúde, se analisarmos a proporção população/unidades de atendimento. O que é necessário é um maior investimento nesses pontos de atendimento para melhorar o fluxo e solucionar os problemas de atenção básica.

4. PROFISSIONAIS SUS (Fonte: CNES)

Unidade de Saúde: 24032418-14
23/02

| AUTONOMO | |
|--|-------|
| TIPO | TOTAL |
| INTERMEDIADO P ENTIDADE FILANTROPICA E/OU SEM FINS LUCRATIVO | 139 |
| INTERMEDIADO POR EMPRESA PRIVADA | 1 |
| PESSOA FISICA | 22 |
| SEM INTERMEDIACAO(RPA) | 53 |
| SEM TIPO | 12 |
| TOTAL | 227 |
| INTERMEDIADO | |
| TIPO | TOTAL |
| AUTONOMO | 14 |
| CELETISTA | 3 |
| TOTAL | 17 |
| VINCULO EMPREGATICIO | |
| TIPO | TOTAL |
| CARGO COMISSONADO | 5 |
| CELETISTA | 162 |
| CONTRATO POR PRAZO DETERMINADO | 38 |
| ESTATUTARIO | 544 |
| SEM TIPO | 44 |
| TOTAL | 793 |



Análise e Considerações Profissionais SUS

Valinhos tem uma ótima estrutura de profissionais em seus departamentos de saúde. O que podemos destacar que com o aumento de demanda verificado, quando mais pacientes recebem aos sistemas públicos de saúde, como acontece neste momento de recessão econômica. Esta verificação torna o serviço deficitário

5. Programação Anual de Saúde e Pactuação da Saúde

Pactuação Interfederativa 2017 a 2021

Relação de Indicadores

| Nº | Indicador | Meta 2017 | Resultado | Unidade |
|----|---|-----------|-----------|------------|
| 1 | TAXA DE MORTALIDADE PREMATURA (de 30 a 69 anos) PELO CONJUNTO DAS 4 PRINCIPAIS DCNT (DOENÇAS DO APARELHO CIRCULATÓRIO, CÂNCER, DIABETES E DOENÇAS RESPIRATÓRIAS CRÔNICAS) | 251,34 | 286,11 | /100.000 |
| 10 | PROPORÇÃO DE ANÁLISES REALIZADAS EM AMOSTRAS DE ÁGUA PARA CONSUMO HUMANO QUANTO AOS PARÂMETROS COLIFORMES TOTAIS, CLORO RESIDUAL LIVRE E TURBIDEZ | 25,00 | 24,15 | % |
| 11 | RAZÃO DE EXAMES CITOPATOLÓGICOS DO COLO DO ÚTERO EM MULHERES DE 25 A 64 ANOS NA POPULAÇÃO RESIDENTE DE DETERMINADO LOCAL E A POPULAÇÃO DA MESMA FAIXA ETÁRIA | 0,29 | 0,25 | RAZÃO |
| 12 | RAZÃO DE EXAMES DE MAMOGRAFIA DE RASTREAMENTO REALIZADOS EM MULHERES DE 50 A 69 ANOS NA POPULAÇÃO RESIDENTE DE DETERMINADO LOCAL E POPULAÇÃO DA MESMA FAIXA ETÁRIA | 0,05 | 0,13 | RAZÃO |
| 13 | PROPORÇÃO DE PARTO NORMAL NO SUS E NA SAÚDE SUPLEMENTAR | 20,50 | 19,70 | % |
| 14 | PROPORÇÃO DE GRAVIDEZ NA ADOLESCÊNCIA ENTRE AS FAIXAS ETÁRIAS 10 A 19 ANOS | 7,50 | 6,27 | % |
| 15 | TAXA DE MORTALIDADE INFANTIL. | 10,00 | 7,15 | /1000 |
| 16 | NÚMERO DE ÓBITOS MATERNS EM DETERMINADO PERÍODO E LOCAL DE RESIDÊNCIA | 0,00 | 1,00 | N.Absoluto |
| 17 | COBERTURA POPULACIONAL ESTIMADA PELAS EQUIPES DE ATENÇÃO BÁSICA. | 25,00 | 31,92 | % |
| 18 | COBERTURA DE ACOMPANHAMENTO DAS CONDICIONALIDADES DE SAÚDE DO PROGRAMA BOLSA FAMÍLIA | 56,90 | 44,77 | % |
| 19 | COBERTURA POPULACIONAL ESTIMADA DE SAÚDE BUCAL NA ATENÇÃO BÁSICA | 45,43 | 47,27 | % |
| 2 | PROPORÇÃO DE ÓBITOS DE MULHERES EM IDADE FÉRTIL (MIF) INVESTIGADOS | 90,00 | 100,00 | % |
| 20 | PERCENTUAL DE MUNICÍPIOS QUE REALIZAM NO MÍNIMO SEIS GRUPOS DE AÇÕES DE VIGILÂNCIA SANITÁRIA, CONSIDERADAS NECESSÁRIAS A TODOS OS MUNICÍPIOS. | 100,00 | 100,00 | % |

| Nº | Indicador | Meta 2017 | Resultado | Unidade |
|----|---|-----------|-----------|------------|
| 21 | AÇÕES DE MATRICIAMENTO REALIZADAS POR CAPS COM EQUIPES DE ATENÇÃO BÁSICA | 10,00 | 0,00 | % |
| 22 | NÚMERO DE CICLOS QUE ATINGIRAM MÍNIMO DE 80% DE COBERTURA DE IMÓVEIS VISITADOS PARA CONTROLE VETORIAL DA DENGUE | 4,00 | 3,00 | N.Absoluto |
| 23 | PROPORÇÃO DE PREENCHIMENTO DO CAMPO "OCUPAÇÃO" NAS NOTIFICAÇÕES DE AGRAVOS RELACIONADOS AO TRABALHO | 90,00 | 100,00 | % |
| 3 | PROPORÇÃO DE REGISTRO DE ÓBITOS COM CAUSA BÁSICA DEFINIDA | 95,00 | 99,55 | % |
| 4 | PROPORÇÃO DE VACINAS SELECIONADAS DO CNV PARA CRIANÇAS < 2 ANOS - PENTAVALENTE (3ª DOSE), PNEUMOCÓCICA 10-VALENTE (2ª), POLIOMIELITE (3ª) E TRÍPLICE VIRAL (1ª) - COM COBERTURA VACINAL PRECONIZADA | 75,00 | 100,00 | % |
| 5 | PROPORÇÃO DE CASOS DE DOENÇAS DE NOTIFICAÇÃO COMPULSÓRIA IMEDIATA (DNCI) ENCERRADAS EM ATÉ 60 DIAS APÓS NOTIFICAÇÃO | 80,00 | 81,11 | % |
| 6 | PROPORÇÃO DE CURA DOS CASOS NOVOS DE HANSENÍASE DIAGNOSTICADOS NOS ANOS DAS COORTES | 90,00 | 100,00 | % |
| 7 | NÚMERO DE CASOS AUTÓCTONES DE MALÁRIA | | | N.Absoluto |
| 8 | NÚMERO DE CASOS NOVOS DE SÍFILIS CONGÊNITA EM MENORES DE UM ANO DE IDADE | 5,00 | 4,00 | N.Absoluto |
| 9 | NÚMERO DE CASOS NOVOS DE AIDS EM MENORES DE 5 ANOS | 0,00 | 0,00 | N.Absoluto |

5.1 Execução Orçamentária

| | | |
|-------|------------------------|--------------------------|
| | Recursos Orçamentários | |
| Valor | R\$ 107.618.009,81 | Valor R\$ 100.708.434,32 |

Análise e Considerações

Houve necessidade de suplementação orçamentária para atender aos gastos da saúde

6. DEMONSTRATIVO DA UTILIZAÇÃO DE RECURSOS (Fonte: SIOPS)

Última atualização: 29/03/2018 15:19:52

6.1 DEMONSTRATIVO DA UTILIZAÇÃO DOS RECURSOS (Fonte: SIOPS)

| | RECEITAS (R\$) | | | | | | DESPESAS (R\$) | | | | | Movimentação Financeira | | |
|---|-----------------------------|-----------|-------------------|-----------------------|-------------------|---------------|----------------|---------------|---------------|---------------|---------------|-------------------------|------------------------------------|---------------------------------|
| | Transferência Fundo a Fundo | | | Op. Orç. Rend. Outras | Recursos Próprios | Total | Dotação | Empenhada | Liquidada | Pago | Orçada | RP/Outros Pagamentos | Saldo Finan. do Exercício Anterior | Saldo Finan. do Exercício Atual |
| | Federal | Estaduais | Outros Municípios | | | | | | | | | | | |
| | | | | 24.980,50 | 4.062.305,45 | 7.178.500,39 | 8.935.860,44 | 6.953.433,29 | 6.901.292,12 | 6.361.936,89 | 11.921.000,00 | 273.982,27 | 539,23 | 543.120,46 |
| Atenção Básica | 3.091.214,44 | 0,00 | 0,00 | 24.980,50 | 4.062.305,45 | 7.178.500,39 | 8.935.860,44 | 6.953.433,29 | 6.901.292,12 | 6.361.936,89 | 11.921.000,00 | 273.982,27 | 539,23 | 543.120,46 |
| Atenção de MAC Ambulatorial e Hospitalar | 10.006.667,45 | 0,00 | 0,00 | 49.817,24 | 76.549.794,65 | 86.606.279,34 | 91.303.238,37 | 86.040.274,60 | 84.298.581,76 | 83.114.101,35 | 72.938.800,00 | 2.457.722,74 | 218.114,77 | 1.252.570,02 |
| Vigilância em Saúde | 649.938,99 | 0,00 | 0,00 | 34.186,79 | 3.546.041,13 | 4.230.166,91 | 4.119.111,00 | 3.546.455,20 | 3.441.591,66 | 3.350.063,10 | 4.592.000,00 | 406.561,41 | 426.245,45 | 900.787,85 |
| Assistência Farmacêutica | 364.609,76 | 0,00 | 0,00 | 8.073,37 | 2.483.864,05 | 2.856.547,18 | 3.250.000,00 | 3.083.324,40 | 2.991.149,27 | 2.711.362,14 | 7.495.000,00 | 48.878,03 | 70.222,71 | 166.529,72 |
| Gestão do SUS | 16.000,00 | 0,00 | 0,00 | 2.104,26 | 0,00 | 18.104,26 | 0,00 | 5.984,67 | 5.984,67 | 5.984,67 | 0,00 | 0,00 | 27.603,43 | 39.723,02 |
| Bioc Investimentos na Rede de Serviços de Saúde Convênios | 1.310.279,80 | 0,00 | 0,00 | 120.141,51 | 0,00 | 1.430.421,31 | 0,00 | 145.729,92 | 145.729,92 | 145.729,92 | 0,00 | 0,00 | 1.603.751,31 | 2.888.442,70 |
| Piso de Atenção Básica Fixo (PAB Fixo) | 3.091.214,44 | 0,00 | 0,00 | 24.980,50 | 4.062.305,45 | 7.178.500,39 | 8.935.860,44 | 6.953.433,29 | 6.901.292,12 | 6.361.936,89 | 11.921.000,00 | 273.982,27 | 539,23 | 543.120,46 |
| Vigilância Sanitária | 0,00 | 0,00 | 0,00 | 0,00 | 0,00 | 0,00 | 0,00 | 0,00 | 0,00 | 0,00 | 2.415.000,00 | 0,00 | 0,00 | 0,00 |
| Componente Básico da Assistência Farmacêutica | 364.609,76 | 0,00 | 0,00 | 8.073,37 | 2.483.864,05 | 2.856.547,18 | 3.250.000,00 | 3.083.324,40 | 2.991.149,27 | 2.711.362,14 | 7.495.000,00 | 48.878,03 | 70.222,71 | 166.529,72 |
| Limite Financeiro da MAC Ambulatorial e Hospitalar | 10.006.667,45 | 0,00 | 0,00 | 49.817,24 | 76.549.794,65 | 86.606.279,34 | 91.303.238,37 | 86.040.274,60 | 84.298.581,76 | 83.114.101,35 | 72.938.800,00 | 2.457.722,74 | 218.114,77 | 1.252.570,02 |
| Teto financeiro | 10.006.667,45 | 0,00 | 0,00 | 49.817,24 | 76.549.794,65 | 86.606.279,34 | 91.303.238,37 | 86.040.274,60 | 84.298.581,76 | 83.114.101,35 | 72.938.800,00 | 2.457.722,74 | 218.114,77 | 1.252.570,02 |
| Vigilância Epidemiológica e Ambiental em Saúde | 649.938,99 | 0,00 | 0,00 | 13.196,20 | 3.456.828,61 | 4.119.963,60 | 4.119.111,00 | 3.546.455,20 | 3.441.591,66 | 3.350.063,10 | 2.177.000,00 | 405.561,41 | 101.438,51 | 465.777,80 |
| Qualificação da Gestão do SUS | 16.000,00 | 0,00 | 0,00 | 2.104,26 | 0,00 | 18.104,26 | 0,00 | 5.984,67 | 5.984,67 | 5.984,67 | 0,00 | 0,00 | 27.603,43 | 39.723,02 |
| Outros Programas Financiados por Transferências Fundo a Fundo Serviços de Saúde | 0,00 | 0,00 | 0,00 | 20.990,59 | 89.212,52 | 110.203,11 | 0,00 | 0,00 | 0,00 | 0,00 | 0,00 | 0,00 | 0,00 | 0,00 |
| Outras | 0,00 | 0,00 | 0,00 | 45.611,59 | 0,00 | 45.611,59 | 0,00 | 45.611,59 | 45.611,59 | 45.611,59 | 0,00 | 0,00 | 0,00 | 0,00 |
| | 0,00 | 0,00 | 0,00 | 10.919,87 | 465.302,53 | 476.222,40 | 10.000,00 | 0,00 | 0,00 | 0,00 | 831.000,00 | 0,00 | 322,11 | 476.544,51 |

Análise Sobre a Utilização dos Recursos

No município, houve grande implementação de valores, tanto na esfera federal como na municipal, dando condições de liquidação a todas as despesas em saúde, restando saldos a pagar no próximo exercício. Não houve situação de inadimplência nas contas

8. INDICADORES FINANCEIROS (Fonte: SIOPS)

Última atualização: 09/03/2018 08:38:22

8.1. INDICADORES FINANCEIROS (Fonte: SIOPS)

| | |
|---|-----------|
| Participação % da receita de impostos na receita total do Município | 33,89% |
| Participação % das transferências intergovernamentais na receita total do Município | 53,50% |
| Participação % das Transferências para a Saúde (SUS) no total de recursos transferidos para | 6,50% |
| Participação % das Transferências da União para a Saúde no total de recursos transferidos | 94,24% |
| Participação % das Transferências da União para a Saúde (SUS) no total de Transferências da | 20,80% |
| Participação % da Receita de Impostos e Transferências Constitucionais e Legais na Receita | 70,91% |
| Para Fins de Cálculo do Percentual da LC141/2012 | 0,00% |
| Despesa total com Saúde, em R\$/hab, sob responsabilidade do município, por habitante | R\$824,38 |
| Participação % da despesa com pessoal na despesa total com Saúde | 58,88% |
| Participação % da despesa com medicamentos na despesa total com Saúde | 3,13% |
| Participação % da desp. com serviços de terceiros - pessoa jurídica na despesa total com | 31,89% |
| Participação % da despesa com investimentos na despesa total com Saúde | 0,43% |
| % das transferências para a Saúde em relação à despesa total do município com saúde | 16,27% |
| % da receita própria aplicada em Saúde conforme a LC 141/2012 | 26,41% |

Análise Sobre os Indicadores Financeiros

Com todas as ocorrências verificadas a cada ano, o município tem que arcar com um percentual maior que o estabelecido na Constituição. Isto faz com que falte recursos para outras áreas, também prioritárias.

9. DEMONSTRATIVO ORÇAMENTÁRIO - DESPESAS COM SAÚDE (Fonte: SIOPS)

Última atualização: 29/03/2018 14:46:54

9.1 - DEMONSTRATIVO ORÇAMENTÁRIO - DESPESAS COM SAÚDE (Fonte: SIOPS)

| RECEITAS PARA APURAÇÃO DA APLICAÇÃO EM AÇÕES E SERVIÇOS PÚBLICOS DE SAÚDE | PREVISÃO INICIAL | PREVISÃO ATUALIZADA (a) | RECEITAS REALIZADAS | |
|--|------------------|-------------------------|---------------------|------------|
| | | | Jan a Dez (b) | %(b/a)x100 |
| RECEITA DE IMPOSTOS LIQUIDA (I) | 139.590.300,00 | 139.590.300,00 | 154.889.407,83 | 110,96 |
| Imposto Predial e Territorial Urbano - IPTU | 58.600.000,00 | 58.600.000,00 | 58.911.012,05 | 100,53 |
| Imposto sobre Transmissão de Bens Intervivos - ITBI | 10.000.000,00 | 10.000.000,00 | 11.674.058,91 | 116,74 |
| Imposto sobre Serviços de Qualquer Natureza - ISS | 46.500.000,00 | 46.500.000,00 | 53.806.523,87 | 115,71 |
| Imposto de Renda Retido na Fonte - IRRF | 17.800.000,00 | 17.800.000,00 | 21.491.640,64 | 120,73 |
| Imposto Territorial Rural - ITR | 50.000,00 | 50.000,00 | 0,00 | 0,00 |
| Multas, Juros de Mora e Outros Encargos dos Impostos | 550.000,00 | 550.000,00 | 639.892,20 | 116,34 |
| Dívida Ativa dos Impostos | 5.210.000,00 | 5.210.000,00 | 6.899.074,62 | 132,41 |
| Multas, Juros de Mora e Outros Encargos da Dívida Ativa | 880.300,00 | 880.300,00 | 1.467.205,54 | 166,67 |
| RECEITA DE TRANSFERÊNCIAS CONSTITUCIONAIS E LEGAIS (II) | 135.828.000,00 | 135.828.000,00 | 169.199.115,29 | 124,57 |
| Cota-Parte FPM | 33.600.000,00 | 33.600.000,00 | 40.709.434,36 | 121,15 |
| Cota-Parte ITR | 80.000,00 | 80.000,00 | 95.780,81 | 119,72 |
| Cota-Parte IPVA | 27.200.000,00 | 27.200.000,00 | 33.574.168,45 | 123,43 |
| Cota-Parte ICMS | 74.000.000,00 | 74.000.000,00 | 93.708.190,63 | 126,63 |
| Cota-Parte IPI-Exportação | 600.000,00 | 600.000,00 | 674.787,60 | 112,46 |
| Compensações Financeiras Provenientes de Impostos e Transferências Constitucionais | 348.000,00 | 348.000,00 | 436.753,44 | 125,50 |
| Desoneração ICMS (LC 87/96) | 348.000,00 | 348.000,00 | 436.753,44 | 125,50 |
| Outras | | | | |
| TOTAL DAS RECEITAS PARA APURAÇÃO DA APLICAÇÃO EM AÇÕES E SERVIÇOS PÚBLICOS DE SAÚDE (III) = I + II | 275.418.300,00 | 275.418.300,00 | 324.088.523,12 | 117,68 |

| RECEITAS ADICIONAIS PARA FINANCIAMENTO DA SAÚDE | PREVISÃO INICIAL | PREVISÃO ATUALIZADA (c) | RECEITAS REALIZADAS | |
|---|------------------|-------------------------|---------------------|------------|
| | | | Jan a Dez (d) | %(d/c)x100 |
| TRANSFERÊNCIA DE RECURSOS DO SISTEMA ÚNICO DE SAÚDE-SUS | 14.240.000,00 | 14.240.000,00 | 16.382.755,51 | 115,05 |
| Provenientes da União | 13.540.000,00 | 13.540.000,00 | 15.438.710,44 | 114,02 |
| Provenientes dos Estados | 350.000,00 | 350.000,00 | 667.877,00 | 190,82 |
| Provenientes de Outros Municípios | 0,00 | 0,00 | 0,00 | 0,00 |
| Outras Receitas do SUS | 350.000,00 | 350.000,00 | 276.168,07 | 78,90 |
| TRANSFERÊNCIAS VOLUNTÁRIAS | | | | |
| RECEITA DE OPERAÇÕES DE CRÉDITO VINCULADAS À SAÚDE | 0,00 | 0,00 | 0,00 | 0,00 |
| OUTRAS RECEITAS PARA FINANCIAMENTO DA SAÚDE | 0,00 | 0,00 | 0,00 | 0,00 |
| TOTAL RECEITAS ADICIONAIS PARA FINANCIAMENTO DA SAÚDE | 14.240.000,00 | 14.240.000,00 | 16.382.755,51 | 115,04 |

9.2. DESPESAS COM SAÚDE

9.2.1. DESPESAS COM SAÚDE (Por Grupo de Natureza de Despesa)

| DESPESAS COM SAÚDE (Por Grupo de Natureza de Despesa) | DOTAÇÃO INICIAL | DOTAÇÃO ATUALIZADA (e) | DESPESAS EXECUTADAS | | |
|---|-----------------|------------------------|---------------------|---|----------|
| | | | LÍQUIDAS (f) | INSCRITAS EM RESTOS A PAGAR NÃO PROCESSADOS (g) | %(f+g)/e |
| DESPESAS CORRENTES | 83.918.000,00 | 103.607.313,25 | 98.690.822,94 | 1.586.495,42 | 96,79 |
| Pessoal e Encargos Sociais | 40.082.000,00 | 59.757.000,00 | 59.298.178,10 | 0,00 | 99,23 |
| Juros e Encargos da Dívida | 0,00 | 0,00 | 0,00 | 0,00 | 0,00 |
| Outras Despesas Correntes | 43.836.000,00 | 43.850.313,25 | 39.392.644,84 | 1.586.495,42 | 93,45 |

| | | | | | |
|-----------------------------------|---------------|----------------|-----------|----------------|-------|
| DESPESAS DE CAPITAL | 240.000,00 | 4.010.696,56 | 26.738,70 | 404.377,26 | 10,75 |
| Investimentos | 240.000,00 | 4.010.696,56 | 26.738,70 | 404.377,26 | 10,75 |
| Inversões Financeiras | 0,00 | 0,00 | 0,00 | 0,00 | 0,00 |
| Amortização da Dívida | 0,00 | 0,00 | 0,00 | 0,00 | 0,00 |
| TOTAL DAS DESPESAS COM SAÚDE (IV) | 84.158.000,00 | 107.618.009,81 | | 100.708.434,32 | 93,58 |

9.2.2. DESPESAS PRÓPRIAS COM SAÚDE, AÇÕES E SERVIÇOS PÚBLICOS DE SAÚDE

| DESPESAS COM SAÚDE NÃO COMPUTADAS PARA FINS DE APURAÇÃO DO PERCENTUAL MÍNIMO | DOTAÇÃO INICIAL | DOTAÇÃO ATUALIZADA | DESPESAS EXECUTADAS | | |
|--|-----------------|--------------------|--------------------------|---|-------------------|
| | | | LIQUIDADAS Jan a Dez (h) | INSCRITAS EM RESTOS A PAGAR NÃO PROCESSADOS (i) | % [(h+i)/V (f+g)] |
| DESPESAS COM INATIVOS E PENSIONISTAS | N/A | | 0,00 | 0,00 | 0,00 |
| DESPESA COM ASSISTÊNCIA À SAÚDE QUE NÃO ATENDE AO PRINCÍPIO DE ACESSO | N/A | | 0,00 | 0,00 | 0,00 |
| DESPESAS CUSTEADAS COM OUTROS RECURSOS | N/A | | 13.118.467,64 | 0,00 | 13,03 |
| Recursos de Transferências do Sistema Único de Saúde - SUS | N/A | | 13.118.467,64 | 0,00 | 13,03 |
| Recursos de Operações de Crédito | N/A | | 0,00 | 0,00 | 0,00 |
| Outros Recursos | N/A | | 0,00 | 0,00 | 0,00 |
| OUTRAS AÇÕES E SERVIÇOS NÃO COMPUTADOS | N/A | | 0,00 | 0,00 | 0,00 |
| RESTOS A PAGAR NÃO PROCESSADOS INSCRITOS INDEVIDAMENTE NO | N/A | N/A | N/A | 1.990.872,88 | |
| DESPESAS CUSTEADAS COM DISPONIBILIDADE DE CAIXA VINCULADA | N/A | N/A | 0,00 | 0,00 | 0,00 |
| DESPESAS CUSTEADAS COM RECURSOS VINCULADOS À PARCELA DO | N/A | N/A | 0,00 | 0,00 | 0,00 |
| TOTAL DAS DESPESAS COM SAÚDE NÃO COMPUTADAS (V) | | N/A | | 15.109.340,32 | 15,00 |

| | | | | |
|---|--|------|--|-----|
| TOTAL DAS DESPESAS COM AÇÕES E SERVIÇOS PÚBLICOS DE SAÚDE (VI) = [(IV/(f+g)-V/(h+i))] | | 0,00 | | N/A |
|---|--|------|--|-----|

| | |
|---|-------|
| PERCENTUAL DE APLICAÇÃO EM AÇÕES E SERVIÇOS PÚBLICOS DE SAÚDE SOBRE A RECEITA DE IMPOSTOS LÍQUIDA E TRANSFERÊNCIAS CONSTITUCIONAIS E LEGAIS (VII%) = [VI/(H+I)] | 26,41 |
|---|-------|

| | |
|---|---------------|
| VALOR REFERENTE À DIFERENÇA ENTRE O VALOR EXECUTADO E O LIMITE MÍNIMO CONSTITUCIONAL [VI/(h+i)-(15*IIIb)/100] | 36.985.815,53 |
|---|---------------|

| EXECUÇÃO DE RESTOS A PAGAR NÃO PROCESSADOS INSCRITOS COM DISPONIBILIDADE DE CAIXA | INSCRITOS | CANCELADOS/PRESCRITOS | PAGOS | A PAGAR | PARCELA CONSIDERADA NO LIMITE |
|---|-----------|-----------------------|-------|---------|-------------------------------|
| Inscritos em 2017 | 0,00 | N/A | N/A | N/A | 0,00 |
| Inscritos em 2016 | 0,00 | 0,00 | 0,00 | 0,00 | 0,00 |
| Inscritos em 2015 | 0,00 | 0,00 | 0,00 | 0,00 | 0,00 |
| Inscritos em 2014 | 0,00 | 0,00 | 0,00 | 0,00 | 0,00 |
| Inscritos em 2013 | 0,00 | 0,00 | 0,00 | 0,00 | 0,00 |
| Inscritos em 2012 | 0,00 | 0,00 | 0,00 | 0,00 | 0,00 |
| Total | 0,00 | 0,00 | 0,00 | 0,00 | 0,00 |

| CONTROLE DOS RESTOS A PAGAR CANCELADOS OU PRESCRITOS PARA FINS DE APLICAÇÃO DA DISPONIBILIDADE DE CAIXA CONFORME ARTIGO 24.3.1º e 2º | RESTOS A PAGAR CANCELADOS OU PRESCRITOS | | |
|--|---|---|----------------------------|
| | Saldo Inicial | Despesas custeadas no exercício de referência (j) | Saldo Final (Não Aplicado) |
| Restos a Pagar Cancelados ou Prescritos em 2017 | 0,00 | 0,00 | 0,00 |
| Restos a Pagar Cancelados ou Prescritos em 2016 | 0,00 | 0,00 | 0,00 |
| Restos a Pagar Cancelados ou Prescritos em 2015 | 0,00 | 0,00 | 0,00 |

| | | | |
|---|------|------|------|
| Restos a Pagar Cancelados ou Prescritos em 2014 | 0,00 | 0,00 | 0,00 |
| Restos a Pagar Cancelados ou Prescritos em 2013 | 0,00 | 0,00 | 0,00 |
| Restos a Pagar Cancelados ou Prescritos em 2012 | N/A | N/A | N/A |
| Total (VIII) | 0,00 | 0,00 | 0,00 |

| CONTROLE DE VALOR REFERENTE AO PERCENTUAL MÍNIMO NÃO CUMPRIDO EM EXERCÍCIOS ANTERIORES PARA FINS DE APLICAÇÃO DOS RECURSOS VINCULADOS CONFORME ARTIGOS 25 e 26 | LIMITE NÃO CUMPRIDO | | |
|--|---------------------|---|----------------------------|
| | Saldo Inicial | Despesas custeadas no exercício de referência (k) | Saldo Final (Não Aplicado) |
| Diferença de limite não cumprido em 2016 | 0,00 | 0,00 | 0,00 |
| Diferença de limite não cumprido em 2015 | 0,00 | 0,00 | 0,00 |
| Diferença de limite não cumprido em 2014 | 0,00 | 0,00 | 0,00 |
| Diferença de limite não cumprido em 2013 | 0,00 | 0,00 | 0,00 |
| Total (IX) | 0,00 | 0,00 | 0,00 |

| DESPESAS COM SAÚDE (Por Subfunção) | DOTAÇÃO INICIAL | DOTAÇÃO ATUALIZADA | DESPESAS EXECUTADAS | | |
|---------------------------------------|-----------------|--------------------|--------------------------|---|---|
| | | | LIQUIDADAS Jan a Dez (l) | INSCRITAS EM RESTOS A PAGAR NÃO PROCESSADOS (m) | % $\frac{(l+m)}{\text{total}} \times 100$ |
| Atenção Básica | 6.686.000,00 | 8.935.660,44 | 6.901.292,12 | 52.141,17 | 6,90 |
| Assistência Hospitalar e Ambulatorial | 70.375.000,00 | 91.303.238,37 | 85.383.528,59 | 1.741.692,84 | 86,51 |
| Suporte Profilático e Terapêutico | 2.950.000,00 | 2.950.000,00 | 2.797.912,43 | 92.175,13 | 2,87 |
| Vigilância Sanitária | 0,00 | 0,00 | 0,00 | 0,00 | 0,00 |
| Vigilância Epidemiológica | 3.837.000,00 | 4.119.111,00 | 3.441.591,66 | 104.863,54 | 3,52 |
| Alimentação e Nutrição | 300.000,00 | 300.000,00 | 193.236,84 | 0,00 | 0,19 |
| Outras Subfunções | 10.000,00 | 10.000,00 | 0,00 | 0,00 | 0,00 |
| TOTAL | 84.158.000,00 | 107.618.009,81 | | 100.708.434,32 | 100,00 |

Análise Sobre Demonstrativo Orçamentário

Todos os recursos estão sendo aplicados de forma integral e racionalizada. Mas ainda é insuficiente para o que a população espera do atendimento em saúde.

10. AUDITORIAS

Auditorias realizadas ou em fase de execução? (Em andamento, Encerrada, Programada, Reprogramada ou Cancelada)

Não

Ente Federado:

VALINHOS

Demandante:

Órgão responsável pela auditoria:

SISAUD/SUS:

Nº da auditoria:

Finalidade da auditoria:

Status da auditoria:

Unidade(s) auditada(s):

Recomendações

Encaminhamentos

11. ANÁLISE E CONSIDERAÇÕES GERAIS SOBRE O RELATÓRIO DE GESTÃO

11.1. CONSIDERAÇÕES GERAIS

O resultado apresentado neste relatório, bem como sua avaliação e as intervenções necessárias para atingir todas as metas propostas, demonstra a luta constante pelo bem estar da população atendida pelo SUS. Mais recursos são necessários, mas o momento não é propício. A recuperação econômica vislumbrada para os próximos anos vem dar um tom de ânimo aos administradores da saúde para encontrar uma solução viável e positiva para aplicação de todos os recursos disponíveis

11.2. RECOMENDAÇÕES PARA A PRÓXIMA PROGRAMAÇÃO ANUAL DE SAÚDE E/OU REDIRECIONAMENTOS PARA O PLANO DE SAÚDE

A definição do Plano Anual de Saúde, feito com responsabilidade como o de nosso município, tenta traduzir o atual momento do atendimento à Saúde. Sempre realista, mas com uma parcela de otimismo, vamos aguardando que a economia do país possa reagir e melhorar a cada ano, atingindo metas e satisfazendo os anseios da população

11.3. ARQUIVOS ANEXOS

| Documento | Tipo de Documento |
|--|--|
| Plano Municipal de Saúde 2018-2021.pdf | Plano de Saúde do período 2014 - 2017 |
| Resolução CMS - PMS 2018-2021.pdf | Resolução do Conselho de Saúde que aprova o Plano de Saúde do período de 2014 a 2017 |
| PAS 2017_x1.PDF | Programação Anual de Saúde referente ao Ano do RAG |
| Resolução nº 18 (Programação Anual da Saúde-PAS-2017).docx | Resolução do Conselho de Saúde que aprova a programação anual de saúde referente ao ano do RAG |
| PAS 2018 - pdf | Programação Anual de Saúde do período 2014 |
| Resolução CMS PAS 2018.pdf | Resolução do Conselho de Saúde que aprova a Programação Anual de Saúde do período de 2014 |

12. APRECIACÃO DO RELATÓRIO DE GESTÃO

12.1 RELATÓRIO QUADRIMESTRAL (LC 141/12)

| Enviado para Câmara de Vereadores em | 1º QUA | 2º QUA | 3º QUA |
|--------------------------------------|------------|------------|------------|
| Enviado ao Conselho de Saúde em | 31/05/2017 | 29/11/2017 | 28/03/2018 |
| Enviado para Câmara de Vereadores em | 30/05/2017 | 28/09/2017 | 23/02/2018 |

12.2. RELATÓRIO ANUAL DE GESTÃO (RAG)

12.2.1. INFORMAÇÕES DO GESTOR

| | | |
|---|---------------------|---------------------|
| Enviado ao Conselho de Saúde para apreciação em | 29/03/2018 16:22:03 | Horário de Brasília |
| Enviado ao Tribunal de contas a que está jurisdicionando em | | |
| Enviado à Câmara de Vereadores em | | |
| Reenviado ao Conselho de Saúde para reapreciação em | | |

12.2.2. INFORMAÇÕES DO CONSELHO DE SAÚDE

| | | |
|-------------------------------------|---|---------------------|
| Data de Recebimento do RAG pelo CS | 29/03/2018 16:22:03 | Horário de Brasília |
| Apreciado pelo Conselho de Saúde em | 03/04/2018 16:05:03 | |
| Reapreciado pelo Conselho em | | |
| Parecer do Conselho de Saúde | <p>O Conselho Municipal de Saúde – CMS, na 350ª Reunião Plenária Ordinária, realizada no dia 28 de março de 2018, de conformidade com normas legais e regimentais,</p> <p>CONSIDERANDO:</p> <ul style="list-style-type: none"> • a Lei Complementar nº 141/2012 que Regulamenta o § 3o do art. 198 da Constituição Federal para dispor sobre os valores mínimos a serem aplicados anualmente pela União, Estados, Distrito Federal e Municípios em ações e serviços públicos de saúde; estabelece os critérios de rateio dos recursos de transferências para a saúde e as normas de fiscalização, avaliação e controle das despesas com saúde nas 3 (três) esferas de governo; revoga dispositivos das Leis nos 8.080/90 e 8.689/93; • a Resolução CNS nº 453/2012 que define as diretrizes para instituição, reformulação, reestruturação e funcionamento dos conselhos de saúde; • a Apresentação do Relatório Anual de Gestão – 2017 – RAG na 350ª Reunião Plenária, Ordinária, realizada em 28 de março de 2018; • a Deliberação da 350ª Reunião Plenária, Ordinária, realizada em 28 de março de 2018. <p>RESOLVE:</p> <p>Artigo 1º - Aprovar por unanimidade, o Relatório Anual de Gestão 2017 – RAG;</p> <p>Artigo 2º - Revogam-se as disposições em contrário.</p> <p>Artigo 3º - Esta Resolução entrará em vigor na data de sua aprovação pela Plenária.</p> | |
| Status da Apreciação | Valinhos, SP, 28 de março de 2018 | |
| Resolução da Apreciação | 06 | |
| | Data 28/03/2018 | |

VALINHOS - SP, ____ de ____ de ____.



SARGSUS - Sistema de Apoio ao Relatório de Gestão