



PREFEITURA DE VALINHOS

Ofício nº 2.175/2017-DTL/SAJIP

Valinhos, em 8 de novembro de 2017.

Ref.: **Requerimento nº 1.769/17-CMV**
Vereador Alécio Maestro Cau
Processo administrativo nº 17.593/2017-PMV

Excelentíssimo Senhor Presidente:

Atendendo à solicitação contida no requerimento supra epigrafado, de autoria do Vereador **Alécio Maestro Cau**, e consultadas as áreas competentes da Municipalidade, encaminho a Vossa Excelência, os esclarecimentos aos quesitos formulados, como seguem:

1. Qual o montante de despesas do Poder Executivo, discriminando-se entre Administração Direta e Indireta, com o pagamento de servidores, lançadas nas respectivas folhas de pagamento, nos meses de Janeiro/2017 até Setembro/2017?
2. Em relação ao limite estabelecido no artigo 18 e seguintes da Lei de Responsabilidade Fiscal (Lei Complementar nº 101/2000), qual o percentual que estas despesas representaram nos meses supra referidos, discriminando-se entre Administração Direta e Indireta?

Resposta: Encaminho, na forma de anexo, as informações disponibilizadas pela Secretaria da Fazenda e pelas Presidências do Departamento de Águas e Esgotos de Valinhos e Valiprev, capazes de esclarecer os questionamentos apresentados pelo nobre Edil.

Ao ensejo reitero a Vossa Excelência os protestos de minha elevada consideração e já patenteado respeito.

ORESTES PREVITALE JÚNIOR

Prefeito Municipal

CÂMARA MUNICIPAL DE VALINHOS

Anexo: 06 Folhas

À

Sua Excelência, o senhor

ISRAEL SCUPENARO

Presidente da Egrégia Câmara Mun


Nº PROTOCOLO
02872/2017

Data/Hora Protocolo: 08/11/2017 16:05

Resposta n.º 2 ao Requerimento n.º 1769/2017

Autoria: ORESTES PREVITALE

Assunto: Informações sobre gastos com recursos humanos, nos termos da Lei de Responsabilidade Fiscal para a verificação do cumprimento dos limites impostos pela legislação.





PREFEITURA DO MUNICÍPIO DE VALINHOS
ESTADO DE SÃO PAULO

Ref. CI 2078A/2017-DTL/SÁJI Requerimento nº 1769/17

Ao
Departamento Técnico-Legislativo-SAJI

Em atenção à solicitação do Vereador Cesar Rocha referente ao Requerimento nº 1769/17 – (proc. Nº 17.593/17) C.M.V, temos a informar que:

- A)** Qual o montante de despesas do Poder Executivo, discriminando-se entre Administração Direta e Indireta, com o pagamento de servidores, lançadas nas respectivas folhas de pagamento, nos meses de Janeiro /2017 até Setembro/2017?

Resposta: Cópia em anexo

- B)** Em relação ao limite estabelecido no artigo 18 e seguintes da Lei de Responsabilidade Fiscal (Lei Complementar nº 101/2000), qual o percentual que estas despesas representaram nos meses supra referidos, discriminando-se entre Administração Direta e Indireta?

Resposta: Cópia em anexo

D.F./S.F., em 25 de outubro de 2017.


RONIVALDO DOS SANTOS
Departamento de Finanças
Diretor



PREFEITURA DO MUNICÍPIO DE VALINHOS
Estado de São Paulo

**RELATÓRIO RESUMIDO DA EXECUÇÃO ORÇAMENTÁRIA
DEMONSTRATIVO DA RECEITA CORRENTE LÍQUIDA
ORÇAMENTOS FISCAL E DA SEGURIDADE SOCIAL
SETEMBRO 2016 A AGOSTO 2017 / BIMESTRE JULHO - AGOSTO**

RS Centenas

ESPECIFICAÇÃO	ANO 2016												TOTAL		PREVISÃO
	SETEMBRO/16	OUTUBRO/16	NOVEMBRO/16	DEZEMBRO/16	JANEIRO/17	FEBREIRO/17	MARÇO/17	ABRIL/17	MAIO/17	JUNHO/17	JULHO/17	AGOSTO/17	AGOSTO/17	(ÚLT. 12 M.)	ATUALIZADA/2017
Exercício	32.802.641,91	36.706.608,00	39.560.675,01	47.184.643,05	70.364.590,94	40.094.172,72	47.355.625,34	35.027.379,91	43.473.823,63	37.296.463,24	40.469.816,93	41.870.541,56	41.870.541,56	512.156.982,24	484.367.000,00
RECEITAS CORRENTES (I)	11.994.311,01	10.934.657,22	10.801.400,52	13.057.130,43	27.806.454,99	12.633.472,19	12.990.096,48	11.723.470,47	11.978.755,49	12.130.412,81	12.543.709,80	12.395.150,36	12.395.150,36	160.939.099,86	153.007.000,00
Receita Tributária	3.553.524,91	3.444.842,78	3.476.939,65	3.810.497,21	16.317.585,98	3.993.236,39	3.888.359,04	3.767.241,06	3.766.396,46	3.751.634,68	3.886.657,60	3.879.632,06	3.879.632,06	57.508.476,92	58.600.000,00
ISS	4.619.185,33	4.023.678,29	3.732.596,61	4.023.678,29	16.317.585,98	3.993.236,39	3.888.359,04	3.767.241,06	3.766.396,46	3.751.634,68	3.886.657,60	3.879.632,06	3.879.632,06	57.508.476,92	58.600.000,00
ITBI	1.580.594,85	1.431.358,37	1.571.935,51	2.778.879,63	4.405.865,31	1.409.863,54	1.618.973,84	1.556.451,06	1.662.706,40	1.397.764,45	1.650.414,24	1.852.835,89	1.852.835,89	20.335.954,59	20.107.000,00
IRRF	1.173.384,01	1.133.310,97	1.139.616,60	1.789.279,02	2.866.511,26	1.754.555,18	1.698.309,83	3.627.458,20	2.196.591,39	2.233.230,47	1.704.739,36	1.537.909,43	1.537.909,43	20.335.954,59	20.107.000,00
Outras Receitas Tributárias	712.962,30	2.695.701,27	1.719.974,45	1.435.278,36	1.289.409,87	1.896.860,23	1.414.337,01	447.371,68	507.741,64	1.025.239,96	3.652.768,76	4.212.468,42	4.212.468,42	45.544.790,74	45.208.000,00
Recicla de Contribuições	1.085.874,65	796.835,72	651.838,36	4.511.468,77	3.197.344,96	2.862.479,06	4.700.675,93	3.286.406,42	4.398.046,63	3.545.106,26	3.652.768,76	4.212.468,42	4.212.468,42	45.544.790,74	45.208.000,00
Recicla Patrimônio	4.237.804,67	3.359.732,41	3.580.690,45	4.511.468,77	3.197.344,96	2.862.479,06	4.700.675,93	3.286.406,42	4.398.046,63	3.545.106,26	3.652.768,76	4.212.468,42	4.212.468,42	45.544.790,74	45.208.000,00
Recicla de Serviços	13.441.098,94	17.377.480,22	19.829.541,36	24.877.297,41	32.840.218,87	19.453.468,10	2.856.973,44	3.442.167,25	3.904.544,64	6.466.708,43	18.420.244,43	3.132.289,38	3.132.289,38	48.788.322,99	42.500.000,00
Transferências Correntes	1.085.683,59	4.359.156,61	4.306.366,22	9.398.950,99	3.556.835,21	4.559.767,02	2.856.973,44	3.442.167,25	3.904.544,64	6.466.708,43	18.420.244,43	3.132.289,38	3.132.289,38	90.851.993,14	92.500.000,00
Cota-Parte do FPM	6.447.384,63	7.147.097,62	7.898.083,20	8.208.953,36	8.867.547,68	3.830.917,83	9.714.181,69	5.251.776,33	10.694.656,56	6.798.739,20	7.394.058,70	8.598.396,34	8.598.396,34	33.890.733,71	34.000.000,00
Cota-Parte do ICMS	1.038.575,50	829.315,30	819.072,14	1.333.154,11	12.992.904,33	6.069.214,48	5.282.630,48	1.019.961,23	1.365.086,60	1.054.333,28	864.625,64	1.201.780,62	1.201.780,62	89.927,97	100.000,00
Cota-Parte do IPVA	7.919,44	55.706,00	1.046.742,62	-1.034.819,80	1.837,04	110,33	1.586,26	811,39	811,39	811,39	6.568,92	2.477,35	2.477,35	89.927,97	435.000,00
Transferência do ITR	36.298,03	36.298,03	36.298,03	36.298,03	36.298,03	36.298,03	36.298,03	36.298,03	36.298,03	36.298,03	36.298,03	36.298,03	36.298,03	435.000,00	435.000,00
Transferência de LC 87/1998	48.372,09	52.480,84	58.475,50	55.623,99	52.233,15	45.071,36	56.923,65	48.936,99	52.838,20	50.818,38	49.890,37	60.502,46	60.502,46	632.186,98	760.000,00
Transferência de LC 648/1998	2.817.822,83	3.131.675,09	3.606.968,08	3.875.509,95	5.467.368,17	2.483.368,97	4.836.060,82	2.551.398,99	4.733.561,75	3.180.697,61	3.293.751,79	3.975.231,79	3.975.231,79	43.972.852,16	40.700.000,00
Outras Transferências Correntes	1.958.842,83	2.225.750,79	2.058.135,57	3.003.636,78	1.865.097,17	2.428.561,99	1.270.979,29	2.103.801,11	2.122.275,05	2.198.375,99	2.128.208,04	2.512.336,98	2.512.336,98	26.725.991,53	25.577.742,00
Outras Receitas Correntes	1.330.590,25	1.182.211,16	2.977.226,87	1.590.489,06	2.364.650,99	1.493.462,92	1.626.474,34	1.467.894,72	1.532.498,17	1.453.655,23	1.807.993,43	1.544.076,02	1.544.076,02	20.331.133,20	17.814.158,00
DEDUÇÕES (II)	2.660.564,47	5.159.831,69	5.321.269,82	8.304.509,19	8.304.509,19	5.629.805,20	5.660.957,60	3.225.347,40	3.953.633,87	4.143.330,17	5.416.846,64	5.101.763,29	5.101.763,29	55.670.900,00	55.670.900,00
Contrib. do Servidor para o Plano de Previdência	927.677,85	2.683.820,90	1.523.764,46	2.048.167,09	3.205.252,81	2.721.497,81	2.071.219,32	1.261.413,78	742.763,20	1.335.381,20	3.190.637,96	2.491.194,91	2.491.194,91	24.702.991,29	21.703.000,00
Contrib. do Servidor para o Plano de Previdência	0,00	0,00	0,00	0,00	0,00	0,00	0,00	0,00	0,00	0,00	0,00	0,00	0,00	10.000,00	10.000,00
Contrib. do Servidor para o Plano de Previdência	1.732.886,63	2.476.010,79	2.780.744,73	3.723.102,73	5.101.550,64	2.908.307,39	3.589.238,28	1.963.933,62	3.210.870,67	2.307.948,97	2.226.708,68	2.610.368,28	2.610.368,28	34.181.671,50	33.957.000,00
Dedução de Receita para Formação do FUNDEB	30.147.077,44	31.546.776,31	35.856.165,92	41.863.373,23	62.057.987,49	34.464.367,52	41.094.697,74	31.802.032,51	39.520.189,76	33.153.133,07	35.052.970,29	36.218.778,27	36.218.778,27	453.272.319,45	428.697.000,00
RECEITA CORRENTE LÍQUIDA (III) = (I - II)	30.147.077,44	31.546.776,31	35.856.165,92	41.863.373,23	62.057.987,49	34.464.367,52	41.094.697,74	31.802.032,51	39.520.189,76	33.153.133,07	35.052.970,29	36.218.778,27	36.218.778,27	453.272.319,45	428.697.000,00

Fonte: SIAPE/Informática Ltda



PREFEITURA DO MUNICÍPIO DE VALINHOS
Estado de São Paulo

RELATÓRIO DE GESTÃO FISCAL
DEMONSTRATIVO DA DESPESA COM PESSOAL
ORÇAMENTO FISCAL E DA SEGURIDADE SOCIAL
2º QUADRIMESTRE/2017

RGF - ANEXO I (LRF, Art.55, inciso I, Alínea "a")

R\$ Centavos

DESPESA COM PESSOAL	DESPESA EXECUTADA COM PESSOAL	
	DESPESAS EXECUTADAS - ÚLTIMOS 12 MESES	
	LIQUIDADAS (a)	INSCRITAS EM RESTOS A PAGAR NÃO PROCESSADOS (b)
Despesa com Pessoal (Últimos 12 Meses)	-	-
DESPESA BRUTA COM PESSOAL (I)	245.199.521,78	0,00
Pessoal Ativo	221.245.478,88	0,00
Pessoal Inativo e Pensionistas	23.954.042,90	0,00
Outras Despesas de Pessoal decorrentes de Contratos de Terceirização (§ 1º do art.18 da LRF)	0,00	0,00
DESPESAS NÃO COMPUTADAS (§ 1º do art.19 da LRF) (II)	14.183.913,09	0,00
Indenizações por Demissão e Incentivos à Demissão Voluntária	6.115.062,06	0,00
Decorrentes de Decisão Judicial de Período Anterior ao da Apuração	0,00	0,00
Despesas de Exercícios Anteriores de Período Anterior ao da Apuração	0,00	0,00
Inativos e Pensionistas com Recursos Vinculados	8.068.851,03	0,00
DESPESA LÍQUIDA COM PESSOAL (III) = (I - II)	231.015.608,69	0,00

DTP E APURAÇÃO DO CUMPRIMENTO DO LIMITE LEGAL	DTP E APURAÇÃO DO CUMPRIMENTO DO LIMITE LEGAL	
	Valor	% sobre a RCL
DTP E APURAÇÃO DO CUMPRIMENTO DO LIMITE LEGAL	-	-
RECEITA CORRENTE LÍQUIDA - RCL (IV)	453.272.319,45	-
DESPESA TOTAL COM PESSOAL - DTP (V) = (III a + III b)	231.015.608,69	50,97
LIMITE MÁXIMO (VI) (Incisos I, II e III, art. 20 da LRF)	244.767.052,50	54,00
LIMITE PRUDENCIAL (VII) = (0,95 x VI) (parágrafo único do art. 22 da LRF)	232.528.699,88	51,30
LIMITE DE ALERTA (VIII) = (0,90 x VI) (inciso II do § 1º do art. 59 da LRF)	220.290.347,25	48,60

Fonte: SMARapd Informática Ltda

PREFEITURA DO MUNICÍPIO DE VALINHOS
Estado de São Paulo

DEMONSTRATIVO DAS DESPESAS COM PESSOAL E PREVIDENCIARIAS
(Artigo 22; Artigo 59, § 1º, Incisos II e IV e § 2º da Lei Complementar 101/00; §§ 1º e 2º do Artigo 2º da Lei Federal nº 9717/98)

PODER EXECUTIVO MUNICIPAL

LEI DE RESPONSABILIDADE FISCAL

Modelo 10

DESPESAS COM PESSOAL	2016		2016		2017		2017		2017		2017		2017		TOTALS
	SETEMBRO	OUTUBRO	NOVEMBRO	DEZEMBRO	JANEIRO	FEVEREIRO	MARÇO	ABRIL	MAIO	JUNHO	JULHO	AGOSTO	2017		
Despesas com Pessoal Ativo	13.398.114,91	13.393.653,38	13.167.103,26	21.267.742,95	14.572.156,51	12.614.684,37	13.172.811,82	13.674.761,47	13.991.990,03	12.976.507,33	15.136.388,81	14.466.137,89	171.424.872,73		
Mão-de-Obra Terceirizada	0,00	0,00	0,00	0,00	0,00	0,00	0,00	0,00	0,00	0,00	0,00	0,00	0,00		
Encargos Sociais	2.597.277,25	2.384.547,53	2.359.889,29	4.389.422,93	2.277.208,58	2.292.231,73	2.317.616,98	2.372.167,96	2.439.293,15	2.413.929,50	2.651.246,24	2.527.175,85	31.002.608,09		
Inativos	2.103.693,73	1.137.481,98	1.139.083,27	2.125.864,54	1.153.513,10	1.168.435,13	1.176.115,06	1.171.120,60	1.172.751,06	1.148.985,44	1.201.481,60	1.194.396,34	15.885.191,87		
Pensionistas	0,00	0,00	0,00	0,00	0,00	0,00	0,00	0,00	0,00	0,00	0,00	0,00	0,00		
Salário Família/Outros Benf. Prev.	208.567,53	213.173,16	176.153,81	178.159,58	207.743,68	217.691,91	203.782,25	204.225,25	231.510,98	218.913,87	242.075,63	216.549,82	2.519.541,67		
Senhas Judiciais do período	0,00	0,00	0,00	0,00	0,00	0,00	0,00	0,00	0,00	0,00	0,00	0,00	0,00		
Outras desp.com pessoal	1.238.249,79	1.108.649,53	1.065.893,41	1.932.256,16	952.473,77	1.938.888,16	1.619.200,32	1.193.523,67	1.272.348,78	1.627.903,09	1.249.995,62	1.108.727,19	16.308.450,39		
Subtotal	19.546.803,21	18.271.705,58	17.808.093,04	29.894.385,16	19.165.396,64	18.222.232,30	18.489.526,45	18.615.618,65	18.207.894,00	18.388.639,23	20.461.188,10	19.512.997,19	237.140.670,73		
(-) DEDUÇÕES (§ 1º do art.19)															
Indenizado por demissão (inc.I)	233.097,68	111.176,44	235.984,74	1.178.578,68	61.586,59	933.018,43	885.174,46	453.326,96	486.718,39	835.042,52	350.768,91	360.586,26	6.123.692,06		
Incentivos à demissão voluntária (inc.II)													0,00		
Decisão Judicial da competência (inc.IV)													0,00		
Inativos e Pensionistas (inc. VI)	0,00	0,00	0,00	0,00	0,00	0,00	0,00	0,00	0,00	0,00	0,00	0,00	0,00		
Subtotal	233.097,68	111.176,44	235.984,74	1.178.578,68	61.586,59	933.018,43	885.174,46	453.326,96	486.718,39	835.042,52	350.768,91	360.586,26	6.123.692,06		
TOTAL	19.313.705,53	18.160.529,14	17.672.108,30	28.705.807,48	19.103.808,05	17.289.213,87	17.604.351,99	18.162.291,69	18.221.175,61	17.553.596,71	20.130.419,19	19.152.400,93	231.015.608,69		
DESPESAS COM PESSOAL INATIVOS, PENSIONISTAS E AFASTAMENTOS	SETEMBRO 2016	OUTUBRO 2016	NOVEMBRO 2016	DEZEMBRO 2016	JANEIRO 2017	FEVEREIRO 2017	MARÇO 2017	ABRIL 2017	MAIO 2017	JUNHO 2017	JULHO 2017	AGOSTO 2017	TOTALS 2017		
Despesas com Pessoal Inativo	276.463,32	269.539,02	269.639,02	426.916,07	293.023,47	300.548,08	312.663,84	329.543,51	364.760,45	367.886,02	386.894,38	416.924,55	4.014.311,74		
Despesas com Pensionistas	17.531,46	17.531,46	17.531,46	33.040,98	20.494,81	20.494,81	42.004,26	29.562,37	29.792,91	31.416,51	31.416,51	31.416,51	322.254,05		
Out. Benefícios e desp.com Inativos, Pen. e Afast.	398.825,02	273.261,33	235.528,59	417.932,91	210.931,62	288.952,46	317.156,15	329.729,49	369.756,81	356.637,99	302.771,76	302.761,41	3.732.285,24		
Subtotal	603.819,80	560.331,81	542.699,07	877.889,96	524.449,90	608.995,36	671.864,26	688.835,37	764.309,67	755.950,52	720.682,65	751.102,47	8.068.851,03		
(-) DEDUÇÕES	603.819,80	560.331,81	542.699,07	877.889,96	524.449,90	608.995,36	671.864,26	688.835,37	764.309,67	755.950,52	720.682,65	751.102,47	8.068.851,03		
Contribuições dos Segurados	603.819,80	560.331,81	542.699,07	877.889,96	524.449,90	608.995,36	671.864,26	688.835,37	764.309,67	755.950,52	720.682,65	751.102,47	8.068.851,03		
***TOTAL DESPESAS LIQUIDAS	19.313.705,53	18.106.529,14	17.672.108,30	28.705.807,48	19.103.808,05	17.289.213,87	17.604.351,99	18.162.291,69	18.221.175,61	17.553.596,71	20.130.419,19	19.152.400,93	231.015.608,69		

RESUMO

PMV	211.073.926,04
DAEV	19.146.489,79
VALPREV	793.213,96
TOTAL	231.015.608,69



Valinhos, 27 de outubro de 2017.

OFÍCIO PRES. Nº 241/2017

Ref.: C.I. Nº 2077/17-DTL/SAH
"Assunto: Requerimento nº 1769/2017 - Vereador Alécio Maestro Cau"

Senhor Secretário;


É o presente para, cumprimentando Vossa Senhoria, e em atendimento à solicitação formulada através da C.I. em referência, prestar as informações referentes aos questionamentos formulados pelo Nobre Edil conforme seguem:

A) Qual o montante de despesas do Poder Executivo, discriminando-se entre Administração Direta e Indireta, com o pagamento de servidores, lançadas nas respectivas folhas de pagamento, nos meses de Janeiro /2017 até Setembro/2017?

- Folha de pagamento do mês de janeiro - R\$ 831.727,16
- Folha de pagamento do mês de fevereiro -R\$ 922.927,14
- Folha de pagamento do mês de março - R\$ 943.970,90
- Folha de pagamento do mês de abril - R\$ 873.661,97
- Folha de pagamento do mês de maio - R\$ 913.585,43
- Folha de pagamento do mês de junho -R\$ 907.418,60
- Folha de pagamento do mês de julho - R\$ 966.970,15
- Folha de pagamento do mês de agosto - R\$ 971.846,45
- Folha de pagamento do mês de setembro - R\$ 963.534,42

Sendo o que se nos apresenta para o momento, aproveitamos o ensejo para renovar nossos protestos de consideração e apreço, com os quais subscrevemo-nos.

Atenciosamente,


Pedro Inácio Medeiros
Presidente - DAEV

Dr. JOSÉ LUIZ GARAVELLO JUNIOR
MD. Secretário de Assuntos Jurídicos e Institucionais
Prefeitura Municipal de Valinhos
NESTA

Ao
DEPARTAMENTO TÉCNICO LEGISLATIVO
Referência: CI 2078/17 – DTL/SAJI
Requerimento 1769/2017

Em resposta ao pedido de informações do nobre Edil Vereador Sr. Alécio Maestro Cau, temos a informar que:

- 1- **Qual o montante de despesas do Poder Executivo, discriminando-se entre Administração Direta e Indireta, com o pagamento de servidores, lançadas nas respectivas folhas de pagamento, nos meses de Janeiro/2017 até Setembro/2017.**

Resposta: R\$ 358.222,11 (trezentos e cinquenta e oito mil e duzentos e vinte e dois reais e onze centavos)


- 2- **Em relação ao limite estabelecido no artigo 18 e seguintes da LRF, qual o percentual que estas despesas representam nos meses supra referidos, discriminando-se entre Administração Direta e Indireta?**

Resposta: PREJUDICADA. Sugiro encaminhar este questionamento para Secretaria de Assuntos Internos (SAI) e Secretaria da Fazenda Municipal (SEFAZ).

Atenciosamente,

Valinhos, 20 de Outubro de 2017.

*Reabi em 23/10/17.
Fauia*


Wilson V. Ventura
Presidente