



**MENSAGEM Nº 39/2024**

**Excelentíssimo Senhor Presidente,**

Cumprimentando Vossa Excelência, encaminho para a devida apreciação dessa insigne Casa de Leis o incluso Projeto de Lei que **“Autoriza o Município de Valinhos a prorrogar, por mais um ano (2024/2025), a adesão ao Consórcio Intermunicipal de Saúde na Região Metropolitana de Campinas - Norte - CISMETRO, aderindo ao seu contrato de consórcio/estatuto social, previsto na Lei nº 6.138/21, na forma que especifica.”.**

Esta propositura, oriunda do expediente administrativo nº 23.311/23 - PMV, trata da autorização para a prorrogação da adesão ao CISMETRO, em cumprimento ao disposto no § 1º do art. 4º da Lei nº 6.138, de 27 de agosto de 2021, que “Autoriza o Município de Valinhos a integrar o Consórcio Intermunicipal de Saúde na Região Metropolitana de Campinas - Norte - CISMETRO, aderindo ao seu contrato de consórcio/estatuto social, e dá outras providências”.



Essa prorrogação já foi apreciada pelos nobres Edis nos anos de 2022 e 2023, resultando na promulgação das Leis nº 6.335, de 16 de setembro de 2022 e nº 6.499, de 11 de setembro de 2023.

O custo com o CISMETRO em 2023 atingiu R\$ 21.406.358,66 (vinte e um milhões, quatrocentos e seis mil, trezentos e cinquenta e oito reais e sessenta e seis centavos), investidos em credenciamentos de pessoas jurídicas, recursos humanos, serviços de exames diagnósticos, locação de veículos para transporte sanitário e cotas fixas (taxa consorciado, sistema informatizado).

Embora o valor possa parecer elevado, é importante considerar que a adesão ao Consórcio Intermunicipal de Saúde permitiu ao Município realizar, em 2023, **30.427** exames de análises clínicas pelo Laboratório Municipal. Além disso, foram realizados **164.482** exames para pacientes atendidos pela Unidade de Pronto Atendimento (UPA) e Unidade de Pronto Atendimento Infantil (UPINHA), **25.617** exames de diagnósticos/procedimentos e **856** cirurgias oftalmológicas eletivas.

A Atenção Básica das Unidades Básicas de Saúde (UBS) realizou **13.174** consultas, enquanto o Centro de Especialidades atendeu **2.430** consultas, sendo **946** em neurologia e **1.484** em cardiologia. No âmbito da saúde mental, foram realizadas **3.325** consultas psiquiátricas e **1.780** atendimentos psicológicos.

A prorrogação da adesão visa manter as melhorias no atendimento básico, intermediário e de alta complexidade, resultando em maior celeridade na prestação de serviços de saúde aos munícipes, conforme evidenciado nos documentos anexos de produção mensal do CISMETRO e na apresentação completa da Audiência Pública do 1º Quadrimestre de 2024.



Para preservar os avanços na qualidade do atendimento de saúde em todas as complexidades e assegurar a continuidade na oferta de serviços ágeis e eficientes aos cidadãos, solicitamos a prorrogação da adesão do Município ao consórcio.

Destaca-se também a necessidade do Município de Valinhos em prorrogar os efeitos da Lei que o habilita a integrar o CISMETRO, um consórcio intermunicipal que complementa os serviços de saúde da Secretaria da Saúde.

Esses serviços incluem atendimento médico e técnico especializado, exames laboratoriais e de imagem, cirurgias eletivas e verificação de óbitos. São serviços essenciais para suprir as deficiências na rede municipal de saúde, especialmente nas unidades de pronto atendimento (UPA e UPAMI – Unidade de Pronto Atendimento Materno e Infantil), onde o consórcio ajuda a cobrir as escalas médicas e de outros profissionais.

O consórcio também viabiliza a realização de procedimentos não disponíveis na rede municipal, como ultrassonografias, doppler, mamografias e cirurgias de catarata.

Assim, a prorrogação do Projeto de Lei é de suma importância para que o Município continue a usufruir dos benefícios do consórcio, assegurando a assistência adequada à população usuária do Sistema Único de Saúde.

Em face da relevância da medida proposta, de justo, real e legítimo interesse público e pelos motivos expostos, solicito que a sua apreciação se faça em **regime de urgência**, na forma das disposições constantes do art. 52, da Lei Orgânica do Município de Valinhos, plenamente justificada, de modo a possibilitar o desenvolvimento da Administração Pública.



# PREFEITURA DE **VALINHOS**

Ante o exposto, coloco-me à inteira disposição dessa lúdima Presidência para quaisquer outros esclarecimentos que se fizerem necessários, renovando, ao ensejo, os protestos de minha elevada consideração e declarado respeito.

Valinhos, 24 de junho de 2024.

**LUCIMARA ROSSI DE GODOY**  
Prefeita Municipal

- Anexos:** i. Projeto de Lei;  
ii. Produção de Serviços Credenciados do CISMETRO no ano 2023 Secretaria da Saúde; e  
iii. apresentação 1º quadrimestre 2024 – Secretaria da Saúde.

**Ao**  
Excelentíssimo Senhor  
**SIDMAR RODRIGO TOLOI**  
Presidente da Egrégia Câmara Municipal  
**Valinhos/SP**



**PROJETO DE LEI**

**Autoriza o Município de Valinhos a prorrogar, por mais um ano (2024/2025), a adesão ao Consórcio Intermunicipal de Saúde na Região Metropolitana de Campinas - Norte - CISMETRO, aderindo ao seu contrato de consórcio/estatuto social, previsto na Lei nº 6.138/21, na forma que especifica.**

**LUCIMARA ROSSI DE GODOY**, Prefeita do Município de Valinhos, no uso das atribuições que lhe são conferidas pelo art. 80, inciso III, da Lei Orgânica do Município,

**FAZ SABER** que a Câmara Municipal aprovou e ela sanciona e promulga a seguinte Lei:

**Art. 1º** Fica o Município de Valinhos autorizado a prorrogar, por mais um ano (2024/2025), a adesão do Consórcio Intermunicipal de Saúde na Região Metropolitana de Campinas – Norte – CISMETRO – nos termos do contrato de consórcio/estatuto social aprovado pela Lei nº 6.138, de 27 de agosto de 2021, prorrogado pelas Leis nº 6.335 de 16 de setembro de 2022 e nº 6.499, de 11 de setembro de 2023.

**Art. 2º** As despesas decorrentes desta Lei correrão por conta das dotações da Lei Orçamentária vigente.

**Art. 3º** Esta Lei entra em vigor na data de sua publicação.

Prefeitura do Município de Valinhos,  
aos...

**LUCIMARA ROSSI DE GODOY**

Prefeita Municipal



**PRODUÇÃO DE SERVIÇOS CREDENCIADOS CISMETRO 2023**

**SECRETARIA DA SAÚDE – VALINHOS/SP**

<b><i>Descrição de Serviços Credenciados realizados via CISMETRO em 2023</i></b>	<b><i>Quant.</i></b>
Consultas especializadas no Centro de Referência do Autismo – CAV em Psicologia, fonoaudiologia, Terapia Ocupacional, Fisioterapia e Neuropsicopedagogia	<b>996</b>
Exames laboratoriais de Urgência/Emergência na UPA24h e UPINHA e (estrutura montada na UPA que diminuiu a espera por resultados em 2,5 horas em média)	<b>164.482</b>
Exames laboratoriais – Laboratório de Apoio do laboratório Municipal	<b>30.247</b>
Plantões Médicos 12h. nas Unidades de Pronto Atendimento – UPA24h. e UPINHA	<b>6.037</b>
Plantões de Enfermagem 12h. nas Unidades de Pronto Atendimento – UPA24h. e UPINHA	<b>5.871</b>
Plantões Técnicos de Enfermagem 12h. nas Unidades de Pronto Atendimento – UPA24h. e UPINHA	<b>13.533</b>
Consultas Especializadas em Neurologia no CEV – Centro de Especialidades Valinhos	<b>946</b>
Consultas Especializadas em Cardiologia no CEV – Centro de Especialidades Valinhos	<b>1.484</b>
Plantões Médicos de 08h. em <b>CLÍNICA GERAL</b> , para cobertura de escalas em UBS em substituição a médicos em Licença Saúde, Licença Maternidade, Férias e ou exonerações á pedido. <b>(médicos volantes), com 13.174 consultas em 2023.</b>	<b>2154</b>
Plantões Médicos de 08h. em <b>GINECOLOGIA</b> , para cobertura de escalas em UBS em substituição a médicos em Licença Saúde, Licença Maternidade, Férias e ou exonerações á pedido. <b>(médicos volantes)</b>	<b>34</b>
Serviços de Verificação de Óbitos – S.V.O.	<b>47</b>
Consultas Especializadas em Psiquiatria para o CAPS Infantil – Centro de Atenção Psicossocial Infantil e CREAPS	<b>486</b>
Cirurgias Eletivas Oftálmicas de Catarata e Pterígio por meio de Emendas Impositivas	<b>856</b>
Exames correlatos de triagem e pré-operatórios para cirurgias eletivas de Catarata (Facoemulsificação)	<b>8.603</b>
Veículo Adaptado para cadeirantes – utilizado no transporte de pacientes cadeirantes que fazem tratamentos fora de domicílio	<b>01</b>



**CUSTEIO VARIÁVEL DE CREDENCIADOS (Pessoa Jurídica) CISMETRO 2023**

Unidade de Custeio	jan/23	fev/23	mar/23	abr/23	mai/23	jun/23	jul/23	ago/23	set/23	out/23	nov/23	dez/23	Total Geral
Atenção Básica	48.250,00	68.750,00	128.255,00	120.570,00	137.570,00	124.750,00	134.680,00	191.760,00	178.555,00	186.937,56	219.074,64	219.988,24	1.759.140,44
AB - Odonto	1.185,00	-	-	-	-	-	-	-	-	-	8.320,00	8.320,00	17.825,00
Exames	60.858,00	52.063,22	68.364,50	53.845,50	58.490,00	61.998,00	105.062,50	64.392,50	150.239,01	137.378,66	43.458,00	134.972,51	991.122,40
Mamografia	-	-	-	-	-	5.236,00	12.551,00	7.238,00	-	-	-	-	25.025,00
Centros Especialidades	14.140,00	9.260,00	12.890,00	10.440,00	8.150,00	25.440,00	16.000,00	18.400,00	31.500,00	23.970,00	26.240,00	45.570,00	242.000,00
UPA – medicos	835.787,50	650.975,00	746.150,00	737.252,73	705.725,00	660.525,00	725.045,00	601.440,26	619.055,00	758.550,00	704.420,00	755.925,00	8.500.850,49
UPA Enfermagem	437.960,00	312.070,00	350.700,00	373.940,00	387.710,00	352.610,00	431.580,00	419.560,00	361.080,00	382.789,96	433.793,72	385.748,52	4.629.542,20
UPA Laboratório	61.945,83	55.861,36	76.166,03	79.492,94	81.037,80	73.655,29	70.567,15	73.147,79	66.462,69	71.828,11	68.166,49	70.238,02	848.569,50
Assist. Farmaceutica	-	-	-	-	-	18.080,00	13.280,00	21.080,00	33.440,00	39.633,99	20.120,00	17.920,00	163.553,99
Médicos Regulação	-	-	-	-	5.100,00	30.900,00	31.900,00	34.875,00	19.350,00	24.950,00	36.500,00	29.900,00	213.475,00
Medico Veterinario	-	-	-	-	-	-	8.575,56	9.505,44	7.852,32	14.931,20	13.438,08	14.931,20	69.233,80
CAPS	25.000,00	46.750,00	50.620,00	47.735,00	61.325,00	50.110,00	60.770,00	69.800,00	52.030,00	51.360,00	42.810,00	39.510,00	597.820,00
ELETIVAS – Emendas	219.158,68	121.087,84	117.357,71	108.947,75	98.697,50	116.965,75	59.903,25	223.312,94	122.412,16	143.464,00	243.477,65	109.005,59	1.683.790,82
VOTS – S.V.O	1.400,00	2.100,00	1.400,00	4.200,00	4.200,00	9.100,00	1.400,00	5.600,00	4.900,00	4.200,00	4.900,00	3.500,00	46.900,00
CRAV - AUTISMO	-	-	-	-	-	-	-	-	59.904,00	101.920,00	103.352,00	119.520,00	384.696,00
<b>Total Geral</b>	<b>1.705.685,01</b>	<b>1.318.917,42</b>	<b>1.551.903,24</b>	<b>1.536.423,92</b>	<b>1.548.005,30</b>	<b>1.529.370,04</b>	<b>1.671.314,46</b>	<b>1.740.111,93</b>	<b>1.706.780,18</b>	<b>1.941.913,48</b>	<b>1.968.070,58</b>	<b>1.955.049,08</b>	<b>20.173.544,64</b>

**CUSTEIO VARIÁVEL COM R.H., COTAS FIXAS E LOCAÇÕES DE VEÍCULOS 2023**

Unidade de Custeio	jan/23	fev/23	mar/23	abr/23	mai/23	jun/23	jul/23	ago/23	set/23	out/23	nov/23	dez/23	Total Geral
Cota Variavel - RH	54.401,96	62.825,58	68.577,99	8.750,96	63.852,26	57.103,32	58.961,70	47.238,92	50.747,42	52.144,66	55.362,03	48.627,20	628.594,00
Cota Fixa - Consorciado	17.500,00	17.500,00	17.500,00	17.500,00	17.500,00	17.500,00	17.500,00	17.500,00	17.500,00	17.500,00	17.500,00	17.500,00	210.000,00
Locação de Veiculos (Van)	11.625,00	11.625,00	11.625,00	11.625,00	11.625,00	11.625,00	11.625,00	18.082,50	11.625,00	11.625,00	11.508,00	11.625,00	145.840,50
Cota Variavel - RH - Encarg	1.565,52	1.763,60	1.947,32	1.679,55	9.177,73	1.612,48	1.286,37	1.400,67	1.461,68	1.430,14	1.353,91	1.353,91	24.678,97
Cota Fixa - Informatização	3.995,00	3.995,00	3.995,00	3.995,00	3.995,00	3.995,00	3.995,00	3.995,00	3.995,00	3.995,00	4.194,75	4.194,75	48.339,50
Locação de Veiculos	12.852,50	12.852,50	12.852,50	12.852,50	12.852,50	12.852,50	12.852,50	13.824,17	13.824,17	13.824,17	13.824,17	13.824,17	159.088,35
Cota Variavel - RescisãoRH						7.345,28		8.927,42					16.272,70
<b>Total Geral</b>	<b>101.939,98</b>	<b>110.561,68</b>	<b>116.497,81</b>	<b>56.403,01</b>	<b>119.002,49</b>	<b>112.033,58</b>	<b>104.934,20</b>	<b>110.854,38</b>	<b>99.092,26</b>	<b>100.550,51</b>	<b>103.819,09</b>	<b>97.125,03</b>	<b>1.232.814,02</b>

**Total Geral com serviços de credenciados e R.H. - CISMETRO 2023**

**R\$ 21.406.358,66**



**CIRURGIAS ELETIVAS DE OFTALMOLOGIA - 2023**

<b>PROCEDIMENTO</b>	<b>JAN</b>	<b>FEV</b>	<b>MAR</b>	<b>ABR</b>	<b>MAIO</b>	<b>JUN</b>	<b>JUL</b>	<b>AGO</b>	<b>SET</b>	<b>OUT</b>	<b>NOV</b>	<b>DEZ</b>	<b>ANUAL</b>
Cirurgia De Pterígio (sp + Sh)	0	0	86	3	0	0	21	39	13	8	14	0	184
Facoemulsificacao (sp + Sh)	131	66	41	90	63	66	35	29	27	0	0	0	548
Facoemulsificacao (sp + Sh) - 2023	0	0	0	0	0	7	3	1	0	38	22	48	119
Vitrectomia Anterior (sp + Sh)	0	0	0	0	0	0	5	0	0	0	0	0	5
<b>TOTAL GERAL</b>	<b>131</b>	<b>66</b>	<b>127</b>	<b>93</b>	<b>63</b>	<b>73</b>	<b>64</b>	<b>69</b>	<b>40</b>	<b>46</b>	<b>36</b>	<b>48</b>	<b>856</b>





EXAMES / PROCEDIMENTOS	JAN	FEV	MAR	ABR	MAI	JUN	JUL	AGO	SET	OUT	NOV	DEZ	ANUAL
Angioressonância Magnética - Arterial Ou Venosa - C/laudo -2023	0	0	0	0	0	0	0	0	13	0	0	4	17
Angiotomografia Arterial Abdomen Superior -2023	0	0	0	0	0	0	0	0	0	1	0	0	1
Angiotomografia Arterial Cranio -2023	0	0	0	0	0	0	0	0	0	2	0	1	3
Angiotomografia Arterial Membros Inferiores -2023	0	0	0	0	0	0	0	0	0	8	2	0	10
Angiotomografia Arterial Pelve -2023	0	0	0	0	0	0	0	0	0	3	0	0	3
Angiotomografia Arterial Pescoço -2023	0	0	0	0	0	0	0	0	1	4	0	0	5
Angiotomografia Arterial Tórax -2023	0	0	0	0	0	0	0	0	0	19	4	0	23
Angiotomografia Venosa Cranio -2023	0	0	0	0	0	0	0	0	0	1	0	1	2
Angiotomografia Venosa Membros Inferiores -2023	0	0	0	0	0	0	0	0	0	4	2	0	6
Angiotomografia Venosa Pescoço -2023	0	0	0	0	0	0	0	0	0	2	0	0	2
Angiotomografia Venosa Tórax -2023	0	0	0	0	0	0	0	0	0	0	2	0	2
Audiometria Completa ( Tonal, Vocal, Impedancio, S.r.t.) -2023	0	0	0	0	0	0	0	1	0	0	47	63	111
Bera (audiometria De Tronco Cerebral)	5	6	5	8	11	12	16	0	0	0	0	0	63
Bera (audiometria De Tronco Cerebral) -2023	0	0	0	0	0	0	0	11	7	6	7	8	39
Bera Com Sedação	1	0	2	2	4	0	3	0	0	0	0	0	12
Bera Com Sedação -2023	0	0	0	0	0	0	0	2	1	0	4	0	7
Biometria Ultrassônica	158	104	94	0	0	0	0	15	1	0	0	2	374



# PREFEITURA DE VALINHOS

EXAMES / PROCEDIMENTOS	JAN	FEV	MAR	ABR	MAI	JUN	JUL	AGO	SET	OUT	NOV	DEZ	ANUAL
Biometria Ultrassônica (monocular) -2023	0	0	0	0	0	0	0	0	0	72	138	80	290
Biomicroscopia De Fundo De Olho	0	0	0	0	0	0	0	0	0	375	0	0	375
Biomicroscopia De Fundo De Olho (bilateral) -2023	0	0	0	0	0	0	0	0	0	319	1141	82	1542
Campimetria Computadorizada Ou Manual Com Gráfico -2023	0	0	0	0	0	0	0	0	0	0	4	0	4
Curva Tensional Diária Pam	0	0	0	0	0	0	0	0	0	0	1	0	1
Ecocardiograma Com Ou Sem Doppler (aparelho Do Prestador) -2023	0	0	0	0	0	0	0	0	0	0	0	23	23
Ecocardiograma Fetal - Estrutura Do Prestador E Laudo -2023	0	0	0	0	0	0	0	0	0	0	0	1	1
Eletrocardiograma - Estrutura Do Prestador E Laudo	158	104	16	0	0	0	0	0	1	23	40	37	379
Eletroencefalograma - Eeg - Estrutura Do Prestador Com Laudo -2023	0	0	0	0	0	0	0	0	0	0	0	19	19
Eletroneuromiografia - 1 Membro (enmg) -2023	0	0	0	0	0	0	0	0	0	0	0	72	72
Endoscopia Com Laudo C/s Biópsia - Esofagogastro-duodenoscopia Aparelho Do Prestador -2023	0	0	0	0	0	0	0	158	167	115	93	59	592
Fotocoagulação A Laser Monocular	0	0	0	0	0	0	0	0	0	0	0	1	1
Fundoscopia (unilateral) -2023	0	0	0	0	0	0	0	0	0	20	14	10	44
Gonioscopia	0	0	1	0	0	0	0	0	0	0	0	1	2
Gonioscopia -2023	0	0	0	0	0	0	0	0	0	0	2	0	2
Histerosalpingografia -2023	0	0	0	0	0	0	0	0	1	0	0	0	1
Iridectomia	0	8	0	0	0	0	0	0	1	0	2	0	11
Iridectomia -2023	0	0	0	0	0	0	0	0	0	0	0	2	2



<b>EXAMES / PROCEDIMENTOS</b>	<b>JAN</b>	<b>FEV</b>	<b>MAR</b>	<b>ABR</b>	<b>MAI</b>	<b>JUN</b>	<b>JUL</b>	<b>AGO</b>	<b>SET</b>	<b>OUT</b>	<b>NOV</b>	<b>DEZ</b>	<b>ANUAL</b>
Mapeamento De Retina	158	104	99	0	0	23	0	0	40	619	147	0	1190
Mapeamento De Retina (unilateral) -2023	0	0	0	0	0	0	0	0	0	162	1118	143	1423
Microscopia Especular	158	104	94	0	0	0	0	15	1	0	0	1	373
Microscopia Especular -2023	0	0	0	0	0	0	0	0	0	86	125	81	292
Monitoramento Pelo Sistema Holter 24 Hs (3 Canais) -2023	0	0	0	0	0	0	0	0	0	0	0	9	9
Oct - Tomografia De Coerencia Optica - (bilateral) - 2023	0	0	0	0	0	0	0	0	0	0	12	10	22
Oct - Tomografia De Coerencia Optica - (individual) - 2023	0	0	0	0	0	0	0	0	0	0	11	13	24
Oct - Tomografia De Coerencia Optica - Ao (ambos Olhos)	0	0	0	0	0	0	0	5	1	0	0	0	6
Oct - Tomografia De Coerencia Optica - Individual	4	0	0	0	0	0	0	0	0	0	0	0	4
Paquimetria	0	0	0	0	0	0	0	0	0	0	0	39	39
Paquimetria Ultrassonica (unilateral) -2023	0	0	0	0	0	0	0	0	0	0	6	0	6
Potencial De Acuidade Visual	158	104	94	0	0	0	0	15	1	0	19	3	394
Potencial De Acuidade Visual (unilateral) -2023	0	0	0	0	0	0	0	0	0	86	125	80	291
Prova De Função Pulmonar Completa C/ Broncodilatador (espirometria) -2023	0	0	0	0	0	0	0	0	0	0	25	31	56
Retinografia Colorida Binocular	0	0	0	0	0	0	0	0	0	0	3	1	4
Retinografia Colorida Binocular -2023	0	0	0	0	0	0	0	0	0	45	66	57	168
Sessão - Acomp. Intens. De Crianças E Adolesc. C/ Transt. Mentais / Tea - Fonoaudiologia - Estrutura Do Prestador 2023	0	0	0	0	0	0	0	0	0	0	68	223	291
Teste De Esforço / Teste Ergométrico - Aparelho Do Prestador -2023	0	0	0	0	0	0	0	0	0	0	0	6	6
Teste Ortoptico - Check Up Estrabismo	0	0	0	0	0	23	0	0	39	0	0	0	62



EXAMES / PROCEDIMENTOS	JAN	FEV	MAR	ABR	MAI	JUN	JUL	AGO	SET	OUT	NOV	DEZ	ANUAL
Tonometria	0	0	0	0	0	0	0	0	0	970	0	0	970
Tonometria (unilateral) -2023	0	0	0	0	0	0	0	0	0	335	1974	194	2503
Topografia Computadorizada De Córnea	158	104	94	0	0	0	0	15	2	0	13	1	387
Topografia Computadorizada De Córnea (Bilateral) - 2023	0	0	0	0	0	0	0	0	0	86	65	103	254
Ultrasson Transvaginal - Aparelho Do Prestador	138	104	241	161	332	456	278	194	115	112	57	0	2188
Ultrassonografia De Tireóide -aparelho Prestador	0	0	9	28	4	0	0	0	0	0	0	0	41
Ultrassonografia De Tireóide -aparelho Prestador - 2023	0	0	0	0	0	0	55	0	0	0	0	1	56
Ultrassonografia Morfológica - Aparelho Do Município	0	0	0	0	0	0	0	0	0	0	1	0	1
Ultrassonografia - Partes Moles - Aparelho Do Prestador -2023	0	0	0	0	0	0	0	0	0	0	0	33	33
Ultrassonografia Articular De Quadril Método Graaf - Aparelho Do Município	0	0	0	0	0	0	1	0	0	0	0	0	1
Ultrassonografia Articular De Quadril Método Graaf - Aparelho Do Prestador	5	2	1	3	0	4	1	0	0	0	0	0	16
Ultrassonografia Com Doppler (arterial/venoso) - Cada Membro ( Perna / Braço ) Aparelho Prestador - 2023	0	0	0	0	0	0	0	0	0	0	0	20	20
Ultrassonografia De Abdome Superior - Aparelho Prestador -2023	0	0	0	0	0	0	0	0	0	0	0	48	48
Ultrassonografia De Abdome Total-aparelho Prestador -2023	0	0	0	0	0	0	0	23	238	0	0	111	372
Ultrassonografia De Abdome Superior - Aparelho Prestador	16	11	11	21	33	45	37	74	58	54	17	0	377
Ultrassonografia De Abdome Total-aparelho Prestador	147	169	161	175	418	245	208	108	110	78	27	0	1846
Ultrassonografia De Aparelho Urinário-aparelho Prestador	68	72	65	44	53	37	94	60	34	80	62	0	669
Ultrassonografia De Aparelho Urinário-aparelho Prestador -2023	0	0	0	0	0	0	49	47	0	0	0	79	175



EXAMES / PROCEDIMENTOS	JAN	FEV	MAR	ABR	MAI	JUN	JUL	AGO	SET	OUT	NOV	DEZ	ANUAL
Ultrassonografia De Articulação-aparelho Prestador	117	90	155	98	11	96	167	138	71	98	98	0	1139
Ultrassonografia De Articulação-aparelho Prestador - 2023	0	0	0	0	0	0	60	97	0	0	0	173	330
Ultrassonografia De Bolsa/saco Escrotal - Aparelho Do Prestador	6	2	2	4	1	4	4	0	8	4	6	0	41
Ultrassonografia De Bolsa/saco Escrotal - Aparelho Do Prestador -2023	0	0	0	0	0	0	0	0	0	0	0	4	4
Ultrassonografia De Globo Ocular / Orbita (monocular)	9	8	0	0	0	0	0	2	0	0	3	6	28
Ultrassonografia De Próstata (via Abdominal) - Aparelho Do Prestador	14	21	20	6	8	7	7	5	7	16	31	0	142
Ultrassonografia De Próstata (via Abdominal) - Aparelho Do Prestador -2023	0	0	0	0	0	0	0	0	0	0	0	25	25
Ultrassonografia De Próstata (via Transretal) - Aparelho Prestador	7	7	5	0	0	0	0	0	0	0	0	0	19
Ultrassonografia De Tireoide - Aparelho Do Prestador	29	15	11	14	29	25	36	40	24	39	26	0	288
Ultrassonografia De Tireoide - Aparelho Do Prestador -2023	0	0	0	0	0	0	0	87	0	0	0	31	118
Ultrassonografia Doppler Fluxo Obstétrico -aparelho Do Prestador	9	6	6	5	6	10	10	7	6	7	7	0	79
Ultrassonografia Doppler Fluxo Obstétrico -aparelho Do Prestador -2023	0	0	0	0	0	0	0	0	0	0	0	5	5
Ultrassonografia Globo Ocular Ou Órbita-aparelho Prestador - Mono -2023	0	0	0	0	0	0	0	0	0	0	2	0	2
Ultrassonografia Inguinal - Aparelho Do Prestador	15	5	7	7	7	3	2	6	6	9	12	0	79
Ultrassonografia Inguinal - Aparelho Do Prestador - 2023	0	0	0	0	0	0	0	0	0	0	0	10	10
Ultrassonografia Mama Bilateral- Aparelho Do Prestador	47	41	82	58	80	168	81	56	56	89	50	0	808



<b>EXAMES / PROCEDIMENTOS</b>	<b>JAN</b>	<b>FEV</b>	<b>MAR</b>	<b>ABR</b>	<b>MAI</b>	<b>JUN</b>	<b>JUL</b>	<b>AGO</b>	<b>SET</b>	<b>OUT</b>	<b>NOV</b>	<b>DEZ</b>	<b>ANUAL</b>
Ultrassonografia Mama Bilateral- Aparelho Do Prestador -2023	0	0	0	0	0	0	48	25	259	0	6	65	403
Ultrassonografia Morfológica - Aparelho Do Prestador	44	43	46	39	44	27	44	38	56	30	45	0	456
Ultrassonografia Morfológica - Aparelho Do Prestador -2023	0	0	0	0	0	0	0	0	0	0	8	41	49
Ultrassonografia Obstétrica Com Translucência Nucal - Aparelho Do Prestador	36	28	34	20	36	33	34	37	43	41	34	0	376
Ultrassonografia Obstétrica Com Translucência Nucal - Aparelho Do Município	0	0	0	0	0	1	0	0	1	0	1	0	3
Ultrassonografia Obstétrica Com Translucência Nucal - Aparelho Do Prestador -2023	0	0	0	0	0	0	0	0	0	0	0	31	31
Ultrassonografia Obstétrica- Aparelho Prestador	91	62	59	62	49	58	54	57	54	72	49	0	667
Ultrassonografia Obstétrica- Aparelho Prestador -2023	0	0	0	0	0	0	0	0	0	0	0	52	52
Ultrassonografia Partes Moles - Aparelho Do Prestador	27	18	24	22	16	15	24	26	37	25	24	0	258
Ultrassonografia Pélvica- Aparelho Do Prestador	13	6	16	15	6	15	36	20	34	32	13	0	206
Ultrassonografia Pélvica- Aparelho Do Prestador -2023	0	0	0	0	0	0	0	0	0	0	0	17	17
Ultrassonografia Transfontanela - Aparelho Do Prestador	1	1	0	3	0	5	3	2	3	3	3	0	24
Ultrassonografia Transfontanela - Aparelho Do Prestador -2023	0	0	0	0	0	0	0	0	0	0	0	2	2
Ultrassonografia Transvaginal - Aparelho Do Prestador -2023	0	0	0	0	0	0	167	364	593	0	8	110	1242



<b>EXAMES / PROCEDIMENTOS</b>	<b>JAN</b>	<b>FEV</b>	<b>MAR</b>	<b>ABR</b>	<b>MAI</b>	<b>JUN</b>	<b>JUL</b>	<b>AGO</b>	<b>SET</b>	<b>OUT</b>	<b>NOV</b>	<b>DEZ</b>	<b>ANUAL</b>
Uretrocistografia	0	1	0	0	0	0	0	0	0	0	0	0	1
Uretrocistografia -2023	0	0	0	0	0	0	0	1	12	0	0	0	13
Yag Laser (capsulotomia)	0	0	0	0	0	0	0	0	7	0	0	1	8
Yag Laser (capsulotomia) -2023	0	0	0	0	0	0	0	0	0	0	33	1	34
<b>TOTAL GERAL</b>	<b>1797</b>	<b>1350</b>	<b>1454</b>	<b>795</b>	<b>1148</b>	<b>1312</b>	<b>1519</b>	<b>1751</b>	<b>2109</b>	<b>4152</b>	<b>5903</b>	<b>2327</b>	<b>25617</b>

Secretaria da Saúde, 19 de junho 2024.

# 1º Relatório Detalhado do Quadrimestre Anterior 2024

No cumprimento da obrigação legal de prestar contas (§5º do art. 36 da Lei Complementar 141 de 13 de janeiro de 2012)



**Secretaria Municipal de Saúde - Valinhos**

**Secretaria de Saúde**

Rua Carlos Gomes, 374  
Vila São Sebastião/ SP

Telefone: 19 3869-9500  
Email: [saude@valinhos.sp.gov.br](mailto:saude@valinhos.sp.gov.br)







## RELATÓRIO DETALHADO QUADRIMESTRAL ANTERIOR(RDQA)

1º QUADRIMESTRE 2024



MAIO/2024



Secretaria Municipal de Saúde – Valinhos

CNPJ FUNDO MUNICIPAL DE SAÚDE: 13.992.930/0001-10

Rua Carlos Gomes, 374

CEP: 13271-050 – Valinhos – SP

Telefone: 3869-9500

E-mail: [fms@valinhos.sp.gov.br](mailto:fms@valinhos.sp.gov.br)

**RELATÓRIO DETALHADO REFERENTE AO 1º QUADRIMESTRE DE 2024**

Apresentação ao CMS em Reunião Extraordinária de 27/05/2024

**EDIÇÃO:**

Secretaria Municipal de Saúde – Diretoria de Gestão Administrativa  
Divisão de Planejamento em Saúde 19-3869-9500  
Responsável: Tamires Crispim Dias da Silva

**PREFEITA MUNICIPAL**

Lucimara Rossi de Godoy

**SECRETÁRIO MUNICIPAL DE SAÚDE**

João Gabriel Vieira

**SECRETÁRIO ADJUNTO DA SAÚDE**

Silvio Romero de Paula Silva

**DEPARTAMENTO DOS PROGRAMAS**

José Cilas Gomes Pereira

**DEPARTAMENTO DE GESTÃO ADMINISTRATIVA**

João Gabriel Vieira

**DEPARTAMENTO DE VIGILÂNCIA EM SAÚDE**

Claudia Maria dos Santos

**DEPARTAMENTO DE MANUTENÇÃO**

Edinaldo Rozendo da Silva

**DEPARTAMENTO DE ATENÇÃO BÁSICA**

William Schirato

**DEPARTAMENTO DE ATENÇÃO ÀS ESPECIALIDADES**

Márcio Sólida

**DEPARTAMENTO DE URGÊNCIA E EMERGÊNCIA**

Andrea Aparecida Pandolfo

**DEPARTAMENTO DE ODONTOLOGIA**

Nayene Leocadia Manzutti Eid

**DEPARTAMENTO DE AVALIAÇÃO, REGULAÇÃO E CONTROLE**

Gabrielle Giacomini Bruscalin

**ASSESSORA DE SECRETARIA**

Thais Rocha Felipe

**OUVIDORIA MUNICIPAL DO SUS**

Oswaldo Cardoso Junior



## APRESENTAÇÃO

O Relatório Detalhado Quadrimestral Anterior (RDQA) é ferramenta de acompanhamento e monitoramento a ser apresentado quadrimestralmente ao Conselho Municipal de Saúde e em Audiência Pública na Casa de Leis Municipal nos meses de fevereiro, maio e setembro de cada exercício.

Este instrumento vem a atender a Lei Complementar nº 141, de 13 de janeiro 2012, Art. 2º, Art. 36º, § 4º e § 5º, e Art. 41; Portaria de Consolidação do Ministério da Saúde nº 01, de 28 de setembro de 2017, Art. 94 e Art. 100; e, Resolução CNS nº 459, de 10 de outubro de 2012.

## **1 IDENTIFICAÇÃO DO MUNICÍPIO**

**PODER EXECUTIVO –LUCIMARA ROSSI DE GODOY**

Eleito no Pleito Eleitoral de 2021

O Poder Executivo está localizado no Paço Municipal, à Rua Antônio Carlos nº 301

Centro/ Valinhos – SP, C.E.P.: 13.270-000.

Fone: (19) 3849-8000

**SECRETÁRIO DA SAÚDE – JOÃO GABRIEL VIEIRA**

A Secretaria da Saúde está localizada na Rua. Carlos Gomes nº 374

Vila São Sabastião, Valinhos – SP, C.E.P. :13.271-050

Fone: (19) 3869-9500

E-mail saude@valinhos.sp.gov.br

**COLEGIADO DE GESTÃO REGIONAL – REGIONAL DE SAÚDE CAMPINAS**

DRS- VII – RAAS – 15 – Campinas

Tipo de Gestão – GESTÃO PLENA DO SISTEMA MUNICIPAL

Cód. Município – 3556206

## **2 DADOS DEMOGRÁFICOS E GEOGRÁFICOS DE VALINHOS**

Valinhos, localizado estrategicamente na Região Metropolitana de Campinas (composta por 20 cidades) e no Estado de São Paulo (645 municípios), é um promissor pólo de desenvolvimento econômico, destinado a empresas nas múltiplas atividades nas áreas da indústria, comércio e serviço. Conta com atividades produtivas de alta tecnologia em diversas áreas de atuação, como plásticos, embalagens de papel e papelão, metalúrgia, informática, microeletrônica, e tem forte vocação para desenvolvimento do setor logístico.

Latitude sul 22° 58' 14

Longitude oeste 46° 59' 45

Ponto mais alto: 1070 m

Altitude acima do mar: 660 m

Distância da capital: 82 km

Clima seco e frio: Abr/ Set

Clima quente e chuvoso: Out/ Mar

Pluviosidade: 1200 a 1300 mm/ano

Temperatura média: 20,6°C

População estimada: 126.373 (IBGE 2022)

Extensão Territorial: 148,538 Km<sup>2</sup> (IBGE 2022)

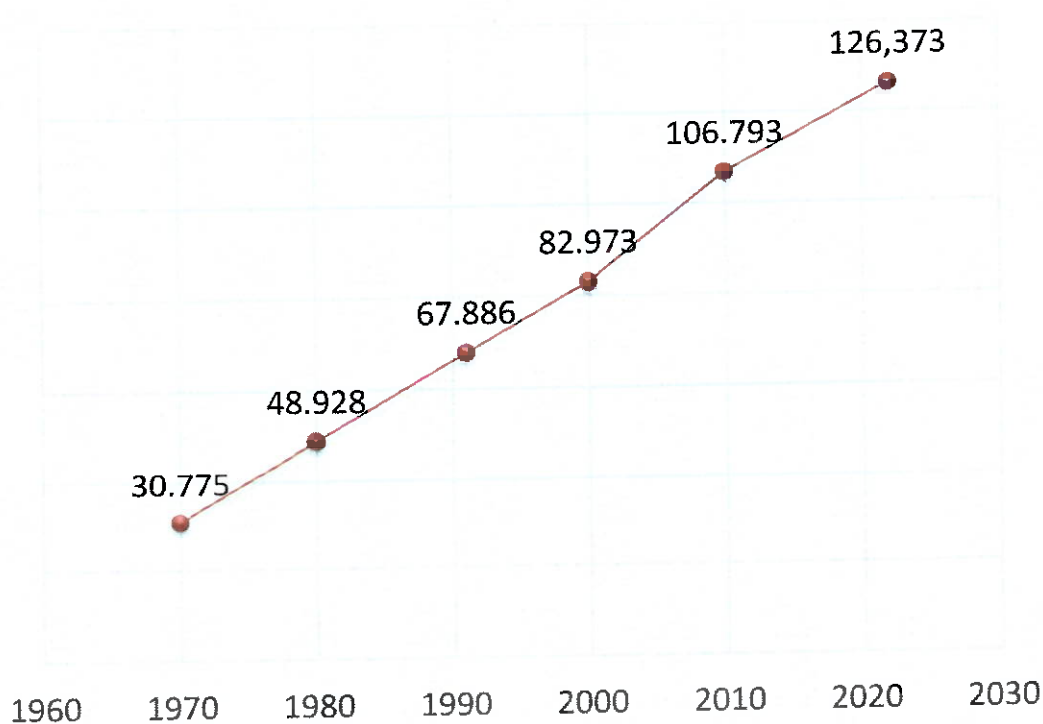
Área Urbanizada: 48,30 Km<sup>2</sup> (2019)

Densidade Demográfica Estimada: 850,78 habitantes por Km<sup>2</sup> (IBGE 2022)

PIB Per capita: R\$ 59.842,76 (IBGE 2021)

% população beneficiária de planos de saúde de assistência médica no total da população residente: 70.614 (TABNET 2023, processado em 05/01/2024)

POPULAÇÃO ESTIMADA: 126.373 (IBGE 2022)



## MORBITALIDADE

MORBITALIDADE	Nº
Nº PARTO CESÁRIA	215
Nº PARTO NORMAL	68
NASCIDOS VIVOS	283

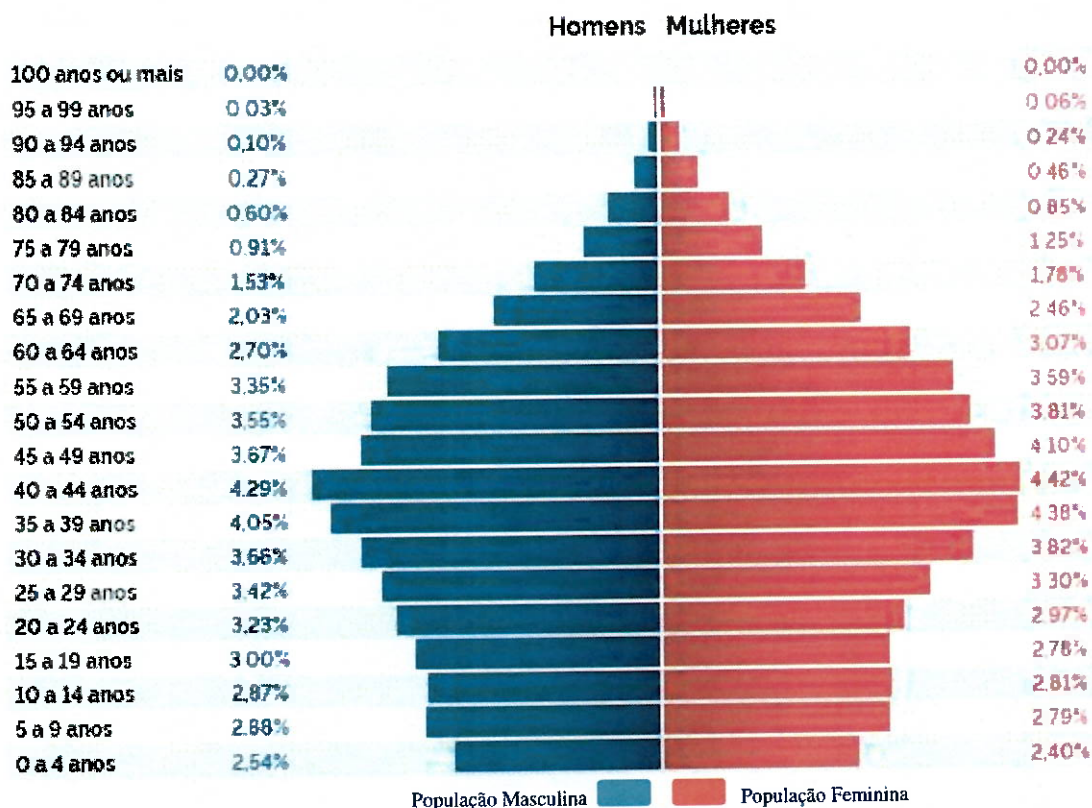
## POPULAÇÃO ESTIMADA DE VALINHOS POR FAIXA ETÁRIA E SEXO – 2022

Grupo de idade	População feminina(pessoas)	População masculina(pessoas)
100 anos ou mais	4	6
95 a 99 anos	74	36
90 a 94 anos	298	127
85 a 89 anos	583	338
80 a 84 anos	1.077	753
75 a 79 anos	1.577	1.151
70 a 74 anos	2.246	1.938
65 a 69 anos	3.108	2.563
60 a 64 anos	3.874	3.407
55 a 59 anos	4.542	4.234
50 a 54 anos	4.810	4.481
45 a 49 anos	5.175	4.639
40 a 44 anos	5.590	5.424
35 a 39 anos	5.535	5.114
30 a 34 anos	4.823	4.629
25 a 29 anos	4.165	4.316
20 a 24 anos	3.759	4.080
15 a 19 anos	3.507	3.796
10 a 14 anos	3.553	3.631
5 a 9 anos	3.530	3.644
0 a 4 anos	3.029	3.207
<b>Total</b>	<b>64.859</b>	<b>61.514</b>

Fonte - Censo 2022: População por idade e sexo - Resultados do universo

## PIRÂMIDE ETÁRIA DE VALINHOS - 2022

### Pirâmide etária



Fonte - Censo 2022: População por idade e sexo - Resultados do universo

### 3 SECRETARIA MUNICIPAL DE SAÚDE DE VALINHOS

A Secretaria Municipal de Saúde de Valinhos (SS) é responsável pela gestão ampliada do sistema da saúde pública municipal e vem trabalhando, em aliança com o Conselho Municipal de Saúde, para o melhoramento e efetivação do Sistema Único de Saúde (SUS) em Valinhos, em nível regional, estadual e federal.

A SS vem buscando atingir e cumprir suas competências ao contribuir para a reorientação do modelo de atenção e de gestão, ao apoiar e estimular a adoção das estratégias de saúde por meio da infraestrutura necessária para o funcionamento dos serviços de saúde, recursos materiais, equipamentos, insumos, educação permanente aos profissionais de saúde, desenvolvimento de mecanismos técnicos e estratégias organizacionais de planejamento.



3.1 ESTABELECIMENTOS DA REDE DE SAÚDE PÚBLICA MUNICIPAL

<b>REDE FÍSICA DE SAÚDE PRESTADORA DE SERVIÇO AO SUS DE VALINHOS</b>			
<b>ESTABELECIMENTO</b>	<b>CNES</b>	<b>NATUREZA JURÍDICA</b>	<b>COMPOSIÇÃO EM UNIDADE</b>
<b>AMBULATÓRIO DE CUIDADOS PALIATIVOS DE VALINHOS</b>	4427416	ADMINISTRAÇÃO PÚBLICA	CLINICA/ CENTRO DE ESPECIALIDADE
<b>AMECOR CARDIOLOGIA PREVENTINA ESPECIALIZADA</b>	2888351	ENTIDADES EMPRESARIAIS	CLINICA/ CENTRO DE ESPECIALIDADE
<b>APAE DE VALINHOS</b>	3974049	ENTIDADES SEM FINS LUCRATIVOS	CLINICA/ CENTRO DE ESPECIALIDADE
<b>ASSOCIAÇÃO CULTURAL EDUCACIONAL ASSISTENCIA CAPUAVA</b>	7400969	ENTIDADES SEM FINS LUCRATIVOS	POLICLINICA
<b>ATTENTIVE CENTER MEDICINA DISGNOSTIVA</b>	9604251	ENTIDADES EMPRESARIAIS	UNIDADE DE APOIO DIAGNOSE E TERAPIA (SADT ISOLADO)
<b>BRA PROCONSULT LTDA</b>	9872086	ADMINISTRAÇÃO PÚBLICA	CLINICA/ CENTRO DE ESPECIALIDADE
<b>CAF CENTRO DE ASSISTENCIA FARMACEUTICA</b>	9781137	ADMINISTRAÇÃO PÚBLICA	FARMACIA
<b>CAMP IMAGEM IMAGENS MEDICAS DE CAMPINAS LTDA</b>	2696169	ENTIDADES EMPRESARIAIS	UNIDADE DE APOIO DIAGNOSE E TERAPIA (SADT ISOLADO)
<b>CAPS INFANTIL II</b>	7831889	ADMINISTRAÇÃO PÚBLICA	CENTRO DE ATENÇÃO PSICOSSOCIAL
<b>CEAF VALINHOS</b>	7200862	ADMINISTRAÇÃO PÚBLICA	FARMACIA
<b>CEDIC CTA</b>	5296730	ADMINISTRAÇÃO PÚBLICA	POLICLINICA
<b>CEMAP</b>	2097761	ADMINISTRAÇÃO PÚBLICA	CENTRO DE ATENÇÃO PSICOSSOCIAL
<b>CENTRAL DE ABASTECIMENTO DE IMUNOBIOLOGICOS DE VALINHOS</b>	0463353	ADMINISTRAÇÃO PÚBLICA	CENTRAL DE ABASTECIMENTO
<b>CENTRO DE ATENÇÃO A MULHER CAM</b>	9022309	ADMINISTRAÇÃO PÚBLICA	CLINICA/ CENTRO DE ESPECIALIDADE
<b>CENTRO DE ATENÇÃO PSICOSSOCIAL II - CAPS II</b>	6753205	ADMINISTRAÇÃO PÚBLICA	CENTRO DE ATENÇÃO PSICOSSOCIAL
<b>CENTRO DE ATENDIMENTO E DIAGNOSTICO A DENGUE</b>	4570006	ADMINISTRAÇÃO PÚBLICA	PRONTO ATENDIMENTO
<b>CENTRO DE ESPECIALIDADES</b>	2097702	ADMINISTRAÇÃO PÚBLICA	CLINICA/ CENTRO DE ESPECIALIDADE
<b>CENTRO DE ESPECIALIDADES ODONTOLÓGICAS</b>	5598567	ADMINISTRAÇÃO PÚBLICA	CLINICA/ CENTRO DE ESPECIALIDADE
<b>CENTRO DE ESPECIALIDADES VALINHOS UNIDADES II</b>	9872086	ADMINISTRAÇÃO PÚBLICA	CLINICA/ CENTRO DE ESPECIALIDADE
<b>CENTRO DE ESPECIALIDADES VALINHOS UNIDADES III</b>	0049972	ADMINISTRAÇÃO PÚBLICA	CLINICA/ CENTRO DE ESPECIALIDADE



<b>CENTRO DE IMAGEM RADIODIAGNOSTICO LTDA</b>	9095950	ENTIDADES EMPRESARIAIS	UNIDADE DE APOIO DIAGNOSE E TERAPIA (SADT ISOLADO)
<b>CENTRO DE REFERENCIA DO AUTISMO DE VALINHOS</b>	4346432	ENTIDADES EMPRESARIAIS	CLINICA/ CENTRO DE ESPECIALIDADE
<b>CENTRO DE REFERENCIA PSICOSSOCIAL CREAPS</b>	7114273	ADMINISTRAÇÃO PÚBLICA	CENTRO DE ATENÇÃO PSICOSSOCIAL
<b>CENTRO DE SAUDE VILA SANTANA</b>	2097680	ADMINISTRAÇÃO PÚBLICA	CENTRO DE SAÚDE/ UNIDADE BÁSICA
<b>CENTRO RADIOLOGICO DE ITATIBA</b>	2066742	ENTIDADES EMPRESARIAIS	UNIDADE DE APOIO DIAGNOSE E TERAPIA (SADT ISOLADO)
<b>CLINICA MEDICA CONCON LTDA</b>	3464040	ENTIDADES EMPRESARIAIS	CLINICA/ CENTRO DE ESPECIALIDADE
<b>CLINICA MEDICA E ODONTOLOGICA VEJA LTDA</b>	9531572	ENTIDADES EMPRESARIAIS	CLINICA/ CENTRO DE ESPECIALIDADE
<b>FARMACIA UPA 24 HORAS</b>	4396294	ADMINISTRAÇÃO PÚBLICA	FARMACIA
<b>GRUPO ROSA E AMOR</b>	7848153	ENTIDADES SEM FINS LUCRATIVOS	POLICLINICA
<b>IRMANDADE DA SANTA CASA DE MISERICORDIA DE VALINHOS</b>	2097877	ENTIDADES SEM FINS LUCRATIVOS	HOSPITAL GERAL
<b>LABORATORIO MUNICIPAL</b>	2097788	ADMINISTRAÇÃO PÚBLICA	UNIDADE DE APOIO DIAGNOSE E TERAPIA (SADT ISOLADO)
<b>LINUS PAULING MEDICINA DIAGNOSTICA LTDA</b>	3520897	ENTIDADES EMPRESARIAIS	POLICLINICA
<b>MEDICAL CENTER DIAGNOSE LTDA</b>	0962031	ENTIDADES EMPRESARIAIS	CLINICA/ CENTRO DE ESPECIALIDADE
<b>MELHOR EM CASA VALINHOS</b>	7449526	ADMINISTRAÇÃO PÚBLICA	SERVIÇO DE ATENÇÃO DOMICILIAR ISOLADO (HOME CARE)
<b>MR HOSPITAL MEDICAL LTDA</b>	7303785	ENTIDADES EMPRESARIAIS	CLINICA/ CENTRO DE ESPECIALIDADE
<b>OTONTOCLINIC CENTRO INTEGRADO DE AUDIOLOGIA E FONOTERAPIA</b>	9872086	ADMINISTRAÇÃO PÚBLICA	CENTRAL DE ABASTECIMENTO
<b>PROGRAMAS E PROJETOS</b>	3550877	ADMINISTRAÇÃO PÚBLICA	POLICLINICA
<b>SAMV SERVIÇO DE ATENDIMENTO MOVEL DE VALINHOS</b>	7596111	ADMINISTRAÇÃO PÚBLICA	UNIDADE MÓVEL DE NIVEL PRE-HOSPITALAR NA AREA URGENCIA
<b>SECRETARIA DA SAÚDE</b>	6559905	ADMINISTRAÇÃO PÚBLICA	CENTRAL DE GESTÃO EM SAÚDE
<b>SERVIÇO ESPECIALIZADO EM LESÕES VASCULARES E NEUROPÁTICAS</b>	9005595	ADMINISTRAÇÃO PÚBLICA	CLINICA/ CENTRO DE ESPECIALIDADE
<b>SMFTO SERVIÇO MUNICIPAL FISIOTERAPIA E TERAPIA OCUPACIONAL</b>	3966437	ADMINISTRAÇÃO PÚBLICA	CLINICA/ CENTRO DE ESPECIALIDADE
<b>UBS BOM RETIRO</b>	2097729	ADMINISTRAÇÃO PÚBLICA	CENTRO DE SAÚDE/ UNIDADE BÁSICA
<b>UBS FRUTAL</b>	9064688	ADMINISTRAÇÃO PÚBLICA	CENTRO DE SAÚDE/ UNIDADE BÁSICA

<b>UBS IMPERIAL</b>	2097710	ADMINISTRAÇÃO PÚBLICA	CENTRO DE SAÚDE/ UNIDADE BÁSICA
<b>UBS JUREMA</b>	2097842	ADMINISTRAÇÃO PÚBLICA	CENTRO DE SAÚDE/ UNIDADE BÁSICA
<b>UBS MARACANÃ</b>	2097818	ADMINISTRAÇÃO PÚBLICA	CENTRO DE SAÚDE/ UNIDADE BÁSICA
<b>UBS PARAISO</b>	2097745	ADMINISTRAÇÃO PÚBLICA	CENTRO DE SAÚDE/ UNIDADE BÁSICA
<b>UBS PARQUE PORTUGAL</b>	9004165	ADMINISTRAÇÃO PÚBLICA	CENTRO DE SAÚDE/ UNIDADE BÁSICA
<b>UBS PINHEIROS</b>	2097737	ADMINISTRAÇÃO PÚBLICA	CENTRO DE SAÚDE/ UNIDADE BÁSICA
<b>UBS REFORMA</b>	2097699	ADMINISTRAÇÃO PÚBLICA	CENTRO DE SAÚDE/ UNIDADE BÁSICA
<b>UBS SÃO BENTO</b>	2097869	ADMINISTRAÇÃO PÚBLICA	CENTRO DE SAÚDE/ UNIDADE BÁSICA
<b>UBS SÃO MARCOS</b>	2097826	ADMINISTRAÇÃO PÚBLICA	CENTRO DE SAÚDE/ UNIDADE BÁSICA
<b>UBS SAUDE MACUCO</b>	2097834	ADMINISTRAÇÃO PÚBLICA	CENTRO DE SAÚDE/ UNIDADE BÁSICA
<b>UBS VILA ITÁLIA</b>	3550907	ADMINISTRAÇÃO PÚBLICA	CENTRO DE SAÚDE/ UNIDADE BÁSICA
<b>UNIDADE DE PRONTO ATENDIMENTO MATERNO INFANTIL</b>	0113492	ADMINISTRAÇÃO PÚBLICA	PRONTO ATENDIMENTO
<b>UNIDADE DE PRONTO ATENDIMENTO UPA 24HORAS</b>	7466412	ADMINISTRAÇÃO PÚBLICA	PRONTO ATENDIMENTO
<b>UNIGASTRO CAMPINAS CLINICA MEDICA LTDA</b>	6139140	ENTIDADES EMPRESARIAIS	PRONTO ATENDIMENTO
<b>VIGILANCIA EM ZOOSE</b>	2899841	ADMINISTRAÇÃO PÚBLICA	UNIDADE DE VIGILANCIA EM SAUDE
<b>VIGILANCIA SANITARIA</b>	0959766	ADMINISTRAÇÃO PÚBLICA	UNIDADE DE VIGILANCIA EM SAUDE
<b>CLINICA DE OLHOS VALINHOS LTDA</b>	0870595	ENTIDADES EMPRESARIAIS	CLINICA/ CENTRO DE ESPECIALIDADE
<b>HOSPITAL DIA OFTALMOLOGICO LTDA EPP</b>	3759660	ENTIDADES EMPRESARIAIS	HOSPITAL ESPECIALIZADO
<b>TOTAL: 58</b>			

TIPO DE ESTABELECIMENTO	GESTÃO	
	MUNICIPAL	ESTADUAL
<b>ADMINISTRAÇÃO PÚBLICA</b>	41	*
<b>ENTIDADES SEM FINS LUCRATIVOS</b>	4	*
<b>ENTIDADES EMPRESARIAIS</b>	14	*
<b>Total</b>	<b>58</b>	



### 3.2 SERVIÇO MUNICIPAL DE AUDITORIA DA SAÚDE

O Serviço Municipal de Auditoria do SUS foi instituído pelo Decreto nº10.315, de 30 de janeiro de 2020, que visa à consecução da fiscalização atinente aos participantes do Sistema Único de Saúde – SUS, bem como o acompanhamento e fiscalização, controle, avaliações técnicas e científicas, no âmbito do Município.

Com o objetivo de fortalecer a gestão da Secretaria Municipal de Saúde, o SMA vem buscando novas demandas para ampliar as ações de fiscalizações, controle, qualidade e resolutividade das ações do SUS. Atualmente a equipe do Serviço de Auditoria Municipal é composta por 02 servidores, sendo profissionais da área técnica da saúde.

No quadrimestre foi realizado relatório de auditoria referentes aos RDQA's e em andamento relatório da Unidade de Pronto Atendimento 24h.

### 3.3 OUVIDORIA EM SAÚDE

Conforme Lei nº 6.390, de 19 de dezembro de 2022, ficou instituído o serviço de Ouvidoria da Secretaria Municipal de Saúde de Valinhos, cujo objetivo é promover à fiscalização e intermediação entre o gestor municipal de saúde e os usuários do SUS - Sistema Único de Saúde, os prestadores de serviços públicos ou privados e os servidores da área de saúde.

São atribuições da Ouvidoria de Saúde:

- ouvir e receber denúncias, reclamações ou sugestões dos usuários do SUS - Sistema Único de Saúde, servidores ou prestadores de serviços, devendo encaminhá-las aos setores competentes, observada a linha hierárquica institucional, a fim de que o órgão próprio se manifeste e tome as providências que julgar adequadas;II - comunicar aos titulares de denúncias, reclamações ou sugestões, as providências tomadas pela Secretaria Municipal de saúde;
- fornecer orientações e informações a respeito do funcionamento do SUS - Sistema Único de Saúde, bem como de serviços oferecidos à população pelo Município;
- indicar ao gestor municipal, sempre que necessário, as ações corretivas ou saneadoras de problemas eventualmente verificados e que envolvam prestadores, servidores ou usuários.

As demandas são recebidas via telefone 156, site e-Ouve Valinhos, link:

<https://valinhos.1doc.com.br/b.php?pg=wp/wp&itd=6>

<https://www.valinhos.sp.gov.br/portal/servicos/1013/eouve/>

DEMANDAS - OUVIDORIAS POR DEPARTAMENTO - 1º Q/ 2024

DEMANDAS	QTD
<b>E-OUVE (156)</b>	<b>85</b>
DENUNCIA	10
ELOGIO	3
RECLAMAÇÃO	32
SOLICITAÇÃO (CONSULTAS, EXAMES, MEDICAMENTOS, ENTRE OUTROS)	40
<b>OUVIDORIA SUS</b>	<b>54</b>
MANIFESTAÇÕES	54
<b>TOTAL GERAL</b>	<b>139</b>

3.4 RECURSOS HUMANOS

POSIÇÃO: 30/04/2024

Cargo	Quant.
AGENTE ADMINISTRATIVO	35
AGENTE COMBATE ENDEMIAS	32
AGENTE COMUNITARIO DE SAUDE	29
AJUDANTE GERAL	5
ARQUITETO	1
ASSESSOR DE DEPARTAMENTO	1
ASSESSOR DE SECRETARIA	1
ASSISTENTE SOCIAL	13
AUXILIAR DE ENFERMAGEM	11
AUXILIAR DE FARMACIA	6
AUXILIAR DE FISIOTERAPIA	1
AUXILIAR DE LABORATORIO	1
AUXILIAR SAUDE BUCAL	23
AUXILIAR VETERINARIO	1
CIRURGIAO BUCO MAXILO (20 HRS.SEM.)	1
CIRURGIAO DENTISTA (20 HS SEMANAIS)	22
CIRURGIAO DENTISTA ENDO(40 HS SEM)	1
CIRURGIAO DENTISTA NEC ESP(40 HS SEM)	1
CIRURGIAO DENTISTA PERIO(40 HS SEM)	1
CIRURGIAO DENTISTA PLT	2
CIRURGIAO DENTISTA(40 HS SEMANAIS)	10
CONTADOR	1
DIRETOR DIVISAO VIGIL. EM ZONOSSES	1
DIRETOR DO DEPARTAMENTO	9
ELETRICISTA	2
ENFERMEIRO	74
ENFERMEIRO DO TRABALHO	1
ENGENHEIRO DE ALIMENTOS	1
FARMACEUTICO	4
FARMACEUTICO BIOQUIMICO	9
FAXINEIRO	11

FISCAL SANITARIO	5
FISIOTERAPEUTA	16
FONOAUDIOLOGO	5
MARCENEIRO	1
MEDICO ANESTESISTA	1
MEDICO ANESTESISTA PLT.	0
MEDICO AUDITOR	1
MEDICO CARDIOLOGISTA	4
MEDICO CIRURGIAO PEDIATRICO	1
MEDICO CIRURGIAO PLASTICO	4
MEDICO CIRURGIAO PLT.	4
MEDICO CIRURGIAO VASCULAR	4
MEDICO CLINICO GERAL	30
MEDICO CLINICO GERAL PLT.	25
MEDICO COLPOSCOPISTA	0
MEDICO DERMATOLOGISTA	2
MEDICO DO TRABALHO	4
MEDICO ECOGRAFISTA	1
MEDICO ENDOCRINOLOGISTA	4
MEDICO GASTROENTEROLOGISTA	2
MEDICO GENERALISTA DA FAMILIA	1
MEDICO GERIATRA	1
MEDICO GINECOLOGISTA	22
MEDICO GINECOLOGISTA PLT.	11
MEDICO INFECTOLOGISTA	4
MEDICO NEFROLOGISTA	2
MEDICO NEURO-CIRURGIAO	1
MEDICO NEUROLOGISTA	1
MEDICO NEUROPEDIATRA	1
MEDICO OFTALMOLOGISTA	5
MEDICO ORTOPEDISTA	4
MEDICO ORTOPEDISTA PLT.	9
MEDICO OTORRINOLARINGOLOGISTA	3
MEDICO PEDIATRA	21
MEDICO PEDIATRA PLT.	6
MEDICO PNEUMOLOGISTA	2
MEDICO PNEUMOLOGISTA INFANTIL	2
MEDICO PSIQUIATRA	4
MEDICO PSIQUIATRA INFANTIL	1
MEDICO RADIOLOGISTA	3
MEDICO REGULADOR	0
MEDICO REUMATOLOGISTA	1
MEDICO SANITARISTA	2
MEDICO SAUDE ESCOLAR	1
MEDICO SAUDE SERVIDOR	1
MEDICO UROLOGISTA	3
MEDICO VETERINARIO	4
MOTORISTA DE VEICULO LEVE I	9
MOTORISTA DE VEICULO LEVE II	42

MOTORISTA DE VEICULO PESADO	7
NUTRICIONISTA	3
PEDAGOGO	3
PEDREIRO II	1
PINTOR DE OBRAS	1
PSICOLOGO	16
RECEPCIONISTA DE SAUDE	52
SUPERVISOR DE CAMPO	2
TECNICO DE FARMACIA	17
TECNICO DE IMOBILIZACOES	7
TECNICO DE LABORATORIO	10
TECNICO DE VETERINARIA	5
TECNICO EM ENFERMAGEM	129
TECNICO EM RADIOLOGIA	19
TECNICO EM SEGURANCA DO TRABALHO	1
TECNICO SAUDE BUCAL	2
TERAPEUTA OCUPACIONAL	6
<b>TOTAL</b>	<b>873</b>

### 3.5 CONSELHO MUNICIPAL DE SAÚDE DE VALINHOS

O Conselho Municipal de Saúde, criado pela Lei nº 2.387, de 25 de junho de 1991; e com reorganização do Conselho na Lei nº 6.491, de 17 de agosto de 2023, cumprindo as diretrizes da Resolução nº 453/2012 do Conselho Nacional de Saúde é um órgão colegiado, de caráter permanente, deliberativo, consultivo e fiscalizador das ações e serviços de saúde, no âmbito do Município, em consonância com os princípios e diretrizes do Sistema Único de Saúde – SUS.

No 1º quadrimestre o CMS realizou 4 reuniões Ordinárias e 3 Extraordinárias.

#### Conselhos Comunitários de Saúde

Os Conselhos Comunitários de Saúde são instâncias auxiliares do Conselho Municipal de Saúde, portanto a ele subordinado e a autonomia de atuação está restrita a sua área de representação e abrangência.

São CCS formados no município:

CCS UBS São Bento – 3 reuniões

CCS da UBS São Marcos – 4 reuniões

CCS do CS Vila Santana – 4 reuniões

CCS da UBS Vila Itália – 4 reuniões

CCS da UBS Bom Retiro – 4 reuniões

CCS da UBS Paraíso – 3 reuniões

CCS da UBS Macuco – 2 reuniões

CCS da UBS Frutal – 4 reuniões

CCS da UBS Imperial – não houve reuniões por falta de quorum

#### 4 PRODUÇÃO DOS ESTABELECIMENTOS DA SAÚDE

##### 4.1 DEPARTAMENTO DE ATENÇÃO BÁSICA

A Atenção Básica é prestada em Valinhos através de 14 Unidades Básicas de Saúde, 12 em regiões Urbanas e 02 em Regiões Rurais, sendo no total 16 Equipes de saúde compostas por médicos, enfermeiro, auxiliar e ou técnico de enfermagem, cirurgião dentista, auxiliar saúde bucal.

ESPECIALIDADE	JAN	FEV	MAR	ABR	1ºRDQA
CLÍNICA MÉDICA	4.324	4.404	4.787	5.965	19.480
GINECOLOGIA	1.785	1.700	1.891	1.965	7.341
PEDIATRIA	1.451	1.460	1.695	1.917	6.523
PROCEDIMENTOS DE ENFERMAGEM	19.802	18.686	22.585	31.637	92.710
<b>TOTAL</b>	<b>27.362</b>	<b>26.250</b>	<b>30.958</b>	<b>41.484</b>	<b>126.054</b>

ATENDIMENTO/PROCEDIMENTOS: 14 Unidades Básicas de Saúde:UBS Frutal

Rua Julia Lovisaro Vicentini, 2.100/ Telefone: 3859-1721

ESPECIALIDADE	JAN	FEV	MAR	ABR	1ºRDQA
CONSULTA CLINICA MÉDICA	319	268	219	478	1.284
CONSULTA GINECOLOGICA	159	111	131	191	592
CONSULTA PEDIATRICA	143	129	276	165	713
PROCEDIMENTO ENFERMAGEM	1.108	824	1.125	1.130	4.187
<b>TOTAL</b>	<b>1.729</b>	<b>1.332</b>	<b>1.751</b>	<b>1.964</b>	<b>6.776</b>

UBS Vila Itália

Rua Alexandre Pedroni, 137/ Telefone: 3829-4278

ESPECIALIDADE	JAN	FEV	MAR	ABR	1ºRDQA
CONSULTA CLINICA MÉDICA	488	397	466	601	1.952
CONSULTA GINECOLOGICA	214	122	124	165	625
CONSULTA PEDIATRICA	105	139	129	176	549
PROCEDIMENTO ENFERMAGEM	2.251	2.075	2.525	3.313	10.164
<b>TOTAL</b>	<b>3.058</b>	<b>2.733</b>	<b>3.244</b>	<b>4.255</b>	<b>13.290</b>



UBS Reforma Agrária  
Núcleo Reforma Agrária, s/nº Telefone: 3881-2611

ESPECIALIDADE	JAN	FEV	MAR	ABR	1ºRDQA
CONSULTA CLINICA MÉDICA	115	99	116	141	471
CONSULTA GINECOLOGICA	35	23	56	52	166
CONSULTA PEDIATRICA	47	19	65	69	200
PROCEDIMENTO ENFERMAGEM	201	156	256	267	880
<b>TOTAL</b>	<b>398</b>	<b>297</b>	<b>493</b>	<b>529</b>	<b>1.717</b>

UBS Jardim Imperial  
Rua Campinas, 633/ Telefone: 3871-3131

ESPECIALIDADE	JAN	FEV	MAR	ABR	1ºRDQA
CONSULTA CLINICA MÉDICA	276	246	252	293	1.067
CONSULTA GINECOLOGICA	92	67	94	12	265
CONSULTA PEDIATRICA	106	57	108	106	377
PROCEDIMENTO ENFERMAGEM	1.260	1.436	1.054	1.314	5.064
<b>TOTAL</b>	<b>1.734</b>	<b>1.806</b>	<b>1.508</b>	<b>1.725</b>	<b>6.773</b>

UBS do Bom Retiro  
Rua Joaquim Simões Salgueiro, 16/ Telefone: 3871-5364

ESPECIALIDADE	JAN	FEV	MAR	ABR	1ºRDQA
CONSULTA CLINICA MÉDICA	456	547	667	770	2.440
CONSULTA GINECOLOGICA	211	212	258	245	926
CONSULTA PEDIATRICA	127	174	205	260	766
PROCEDIMENTO ENFERMAGEM	1.739	1.364	2.027	3.468	8.598
<b>TOTAL</b>	<b>2.533</b>	<b>2.297</b>	<b>3.157</b>	<b>4.743</b>	<b>12.730</b>

UBS Jardim Pinheiros  
Rua Horácio Salles Cunha, 258/ Telefone: 3871-2218

ESPECIALIDADE	JAN	FEV	MAR	ABR	1ºRDQA
CONSULTA CLINICA MÉDICA	228	241	294	385	1.148
CONSULTA GINECOLOGICA	99	118	83	118	418
CONSULTA PEDIATRICA	74	41	76	101	292
PROCEDIMENTO ENFERMAGEM	1.156	1.053	1.280	2.288	5.777
<b>TOTAL</b>	<b>1.557</b>	<b>1.453</b>	<b>1.733</b>	<b>2.892</b>	<b>7.635</b>

**UBS Paraíso**

Ruas das Acácias, s/n ° Telefone: 3929-6040

ESPECIALIDADE	JAN	FEV	MAR	ABR	1ºRDQA
CONSULTA CLINICA MÉDICA	619	753	782	912	3.066
CONSULTA GINECOLOGICA	222	148	201	171	742
CONSULTA PEDIATRICA	154	166	125	188	633
PROCEDIMENTO ENFERMAGEM	1.770	2.493	2.497	3.371	10.131
<b>TOTAL</b>	<b>2.765</b>	<b>3.560</b>	<b>3.605</b>	<b>4.642</b>	<b>14.572</b>

**UBS Maracanã**

Rua Pedro de Lucca, 285/ Telefone: 3869-3377

ESPECIALIDADE	JAN	FEV	MAR	ABR	1ºRDQA
CONSULTA CLINICA MÉDICA	275	301	534	466	1.576
CONSULTA GINECOLOGICA	166	108	138	102	514
CONSULTA PEDIATRICA	85	101	132	134	452
PROCEDIMENTO ENFERMAGEM	974	980	1.338	1.591	4.883
<b>TOTAL</b>	<b>1.500</b>	<b>1.490</b>	<b>2.142</b>	<b>2.293</b>	<b>7.425</b>

**UBS Macuco**

Rua Valdemar Lazaretti, s/nº Telefone: 3881-2336

ESPECIALIDADE	JAN	FEV	MAR	ABR	1ºRDQA
CONSULTA CLINICA MÉDICA	119	169	124	193	605
CONSULTA GINECOLOGICA	39	36	57	46	178
CONSULTA PEDIATRICA	40	30	45	64	179
PROCEDIMENTO ENFERMAGEM	1.704	1.575	1.943	2.450	7.672
<b>TOTAL</b>	<b>1.902</b>	<b>1.810</b>	<b>2.169</b>	<b>2.753</b>	<b>8.634</b>

**UBS Centro de Saúde II**

Avenida Brasil, 144 - Vila Santana/ Telefone: 3829-5686

ESPECIALIDADE	JAN	FEV	MAR	ABR	1ºRDQA
CONSULTA CLINICA MÉDICA	195	252	291	325	1.063
CONSULTA GINECOLOGICA	120	95	148	178	541
CONSULTA PEDIATRICA	86	88	80	72	326
PROCEDIMENTO ENFERMAGEM	2.961	2.432	3.204	5.617	14.214
<b>TOTAL</b>	<b>3.362</b>	<b>2.867</b>	<b>3.723</b>	<b>6.192</b>	<b>16.144</b>

UBS São Marcos  
Rua Três, s/nº/ Telefone: 3869-2002

ESPECIALIDADE	JAN	FEV	MAR	ABR	1ºRDQA
CONSULTA CLINICA MÉDICA	536	592	157	719	2.004
CONSULTA GINECOLOGICA	86	121	226	216	649
CONSULTA PEDIATRICA	178	172	159	224	733
PROCEDIMENTO ENFERMAGEM	1.685	1.718	2.032	2.143	7.578
<b>TOTAL</b>	<b>2.485</b>	<b>2.603</b>	<b>2.574</b>	<b>3.302</b>	<b>10.964</b>

UBS Jurema  
Rua José Salles Pupo, 71/ Telefone: 3869-3222

ESPECIALIDADE	JAN	FEV	MAR	ABR	1ºRDQA
CONSULTA CLINICA MÉDICA	360	144	425	483	1.412
CONSULTA GINECOLOGICA	172	341	150	160	823
CONSULTA PEDIATRICA	138	171	129	160	598
PROCEDIMENTO ENFERMAGEM	969	912	1.088	1.329	4.298
<b>TOTAL</b>	<b>1.639</b>	<b>1.568</b>	<b>1.792</b>	<b>2.132</b>	<b>7.131</b>

UBS São Bento  
Rua Itajaí, 70/ Telefone: 3869-9443 ou 3849-7476

ESPECIALIDADE	JAN	FEV	MAR	ABR	1ºRDQA
CONSULTA CLINICA MÉDICA	194	195	274	269	932
CONSULTA GINECOLOGICA	76	105	117	131	429
CONSULTA PEDIATRICA	95	90	84	130	399
PROCEDIMENTO ENFERMAGEM	1.250	1.044	1.424	2.054	5.772
<b>TOTAL</b>	<b>1.615</b>	<b>1.434</b>	<b>1.899</b>	<b>2.584</b>	<b>7.532</b>

UBS Parque Portugal  
Rua Abrantes, 550/ Telefone: 3849-3634

ESPECIALIDADE	JAN	FEV	MAR	ABR	1ºRDQA
CONSULTA CLINICA MÉDICA	144	200	186	255	785
CONSULTA GINECOLOGICA	94	93	108	178	473
CONSULTA PEDIATRICA	73	83	82	68	306
PROCEDIMENTO ENFERMAGEM	774	624	792	1.302	3.492
<b>TOTAL</b>	<b>1.085</b>	<b>1.000</b>	<b>1.168</b>	<b>1.803</b>	<b>5.056</b>

## LABORATÓRIO MUNICIPAL “DR. BRAZ EUGÊNIO CARLOS FRANCESCHINI”

O Laboratório Municipal de São José dos Pinhais (LABSJP) é responsável pela realização de exames de análises clínicas que são necessários para o apoio e diagnóstico no atendimento dos pacientes Unidades Básicas de Saúde e dos serviços especializados.

ESPECIALIDADE	JAN	FEV	MAR	ABR	1ºRDQA
<b>EXAMES LABORATORIAIS</b>	52.050	48.973	59.084	64.617	224.724

### 4.2 DEPARTAMENTO DOS PROGRAMAS

O Departamento dos Programas visa apoiar a gestão municipal de saúde na elaboração de projetos e articulação com as instâncias de pactuação interfederativa, além de prestar apoio técnico aos Departamentos contribuindo para o aprimoramento dos serviços.

SETOR	ESPECIALIDADE	JAN	FEV	MAR	ABR	1ºRDQA
<b>CAMPANHAS PREVENTIVAS</b>	<b>ATENDIMENTOS PRESENCIAIS</b>	60	-	609	1.044	1.713
<b>CENTRO DE ATENÇÃO À MULHER</b>	COLPOSCOPIA	24	34	24	20	102
	MASTOLOGIA	34	33	31	46	144
	PRÉ NATAL ADOLESCENTES	5	3	3	4	15
	PRÉ NATAL ESPECIAL	160	127	142	138	508
<b>EDUCAÇÃO PERMANENTE (PALESTRAS E CAPACITAÇÕES)</b>	<b>ATENDIMENTOS</b>	154	114	411	605	1.284
<b>PLANEJAMENTO FAMILIAR</b>	LAQUEADURAS	6	6	6	7	25
	VASECTOMIAS	10	5	10	5	30
	ATENDIMENTOS - EQUIPE MULTIDISCIPLINAR	9	35	45	28	117
	PALESTRA - EQUIPE MULTIDISCIPLINAR	-	30	-	78	108
<b>PRÁTICAS INTEGRATIVAS COMPLEMENTARES</b>	ACUPUNTURA	-	24	30	22	76
	AURICULOTERAPIA	4	4	12	13	33
	CRANIOACUPUNTURA	-	20	19	15	54
	LIANG GONG	-	33	33	69	135
	MEDITAÇÃO	-	-	12	-	12
	MOVIMENTO VITAL EXPRESSIVO	-	-	-	-	-
	TREINAMENTO PERFUMADO	-	12	10	10	32
	REIKI	-	5	5	5	15
<b>PRÉ NATAL MASCULINO</b>	<b>ATENDIMENTOS</b>	33	36	22	32	123
<b>PROGRAMA CUIDADOS PALIATIVOS</b>	<b>ATENDIMENTO INDIVIDUAL - VISITA</b>	21	20	32	16	89

<b>PROGRAMA DE ATENÇÃO À SAÚDE DA CRIANÇA</b>	<b>ATENDIMENTOS</b>	1.441	1.448	1.557	1.831	6.277
<b>PROGRAMA DE ATENÇÃO À SAÚDE DA MULHER</b>	COLETAS DE C.O	369	304	392	392	1.457
	<b>ATENDIMENTOS</b>	1.884	1.634	2.026	2.068	7.612
	SOLICITAÇÕES DE MAMOGRAFIA	156	174	178	263	771
<b>PROGRAMA DE CONTROLE AO TABAGISMO</b>	<b>ATENDIMENTOS - DPP</b>	12	28	46	25	111
	<b>ATENDIMENTOS - CREAPS</b>	-	-	-	6	6
<b>PROGRAMA DE DIABETES</b>	<b>ATENDIMENTOS - CENTRO DE ESPECIALIDADES</b>	170	268	323	345	1.106
	<b>ATENDIMENTOS - UNIDADES BÁSICAS</b>	348	397	401	496	1.642
<b>PROGRAMA DE HIPERTENSOS</b>	<b>ATENDIMENTOS - CENTRO DE ESPECIALIDADES</b>	145	295	377	409	1.226
	<b>ATENDIMENTOS - UNIDADES BÁSICAS</b>	977	1.163	1.344	1.617	5.101
<b>PROGRAMA DE OSTOMIZADOS</b>	<b>ATENDIMENTOS</b>	9	37	46	45	137
<b>PROGRAMA MELHOR EM CASA</b>	<b>ATENDIMENTO DOMICILIAR</b>	622	652	612	800	2.686
<b>PROGRAMA VIDA LEVE</b>	<b>ATENDIMENTOS</b>	4	1	29	27	61
<b>TOTAL</b>		<b>6.657</b>	<b>6.942</b>	<b>8.787</b>	<b>10.481</b>	<b>32.808</b>

#### 4.3 DEPARTAMENTO DE ODONTOLOGIA

A Atenção Primária é a principal porta de entrada no Sistema de Saúde Municipal e atualmente é composta por 14 Unidades de Saúde com equipes de Saúde Bucal. A ênfase deste nível de atenção é a promoção de saúde, prevenção e recuperação de doenças bucais, priorizando processos de trabalho direcionados para oferecer melhores resultados em saúde bucal para a população, embasado em conceito de risco em saúde com foco na qualidade da atenção e na humanização.

Quanto a Atenção Especializada em Odontologia, o Município conta com o Centro de Especialidades Odontológicas (CEO), no qual usuários encaminhados pelas UBS são referenciados para atendimento mais especializado, conforme o quadro clínico apresentado.

Consultas Odontológicas em Unidades Básicas de Saúde e Centro de Especialidades Odontológicas

SETOR	JAN	FEV	MAR	ABR	1ºRDQA
UBS IMPERIAL	128	141	183	172	624
CENTRO DE SAÚDE VILA SANTANA	113	54	95	211	473
UBS FRUTAL	88	131	118	61	398
UBS SÃO MARCOS	240	222	243	350	1.055
UBS VILA ITÁLIA	187	210	173	281	851
UBS PINHEIROS	85	109	138	181	513
UBS BOM RETIRO	196	169	170	231	766
UBS SÃO BENTO	119	95	95	179	488
UBS REFORMA	51	57	70	61	239
UBS PARAÍSO	205	239	286	230	960
UBS MARACANÃ	117	89	99	145	450
UBS MACUCO	-	27	45	70	142
UBS JUREMA	81	159	147	108	495
UBS PORTUGAL	161	170	125	195	651
CENTRO DE ESPECIALIDADES ODONTOLÓGICAS	379	422	486	549	1.836
<b>TOTAL</b>	<b>2.150</b>	<b>2.294</b>	<b>2.473</b>	<b>3.024</b>	<b>9.941</b>

SETOR	JAN	FEV	MAR	ABR	1ºRDQA
UNIDADES BÁSICAS DE SAÚDE	3.428	3.387	3.701	4.540	15.056
CENTRO DE ESPECIALIDADES ODONTOLÓGICAS	743	1.139	1.267	1.401	4.550
<b>TOTAL</b>	<b>4.171</b>	<b>4.526</b>	<b>4.968</b>	<b>5.941</b>	<b>19.606</b>

Atendimentos às gestantes em pré-natal odontológico

ATENDIMENTO À GESTANTE (PRÉ-NATAL)	Nº GESTANTES	124
ATENDIMENTO À GESTANTE (PRÉ-NATAL)	ATENDIMENTO	163

**4.4 DEPARTAMENTO DE ATENÇÃO ÀS ESPECIALIDADES**

Atendimentos em consultas médicas nos Centros de Especialidades

SETOR	ESPECIALIDADE	JAN	FEV	MAR	ABR	1ºRDQA
<b>CENTRO DE ESPECIALIDADES I</b>	CONSULTA - CIRURGIA PLÁSTICA	66	67	138	99	370
	CONSULTA - ENDOCRINOLOGIA INFANTIL	13	47	56	62	178
	CONSULTA - OFTALMOLOGIA	77	188	290	394	949
	CONSULTA - ORTOPEDIA	836	1.043	1.157	1.262	4.298

	CONSULTA - PNEUMOLOGIA INFANTIL	-	-	-	22	22
	CONSULTA - REUMATOLOGIA	-	30	31	95	156
	CONSULTA - UROLOGIA	110	235	241	280	866
<b>CENTRO DE ESPECIALIDADES II</b>	CONSULTA - ANESTESIOLOGIA	57	36	12	13	118
	CONSULTA - CARDIOLOGIA	217	495	458	619	1.789
	CONSULTA - CIRURGIA VASCULAR	129	210	162	202	703
	CONSULTA - GASTROENTEROLOGIA CIRURGICA	228	32	197	259	716
<b>CENTRO DE ESPECIALIDADES II</b>	CONSULTA - NEUROLOGIA CIRURGICA	121	102	104	102	429
	CONSULTA - NEUROLOGIA PEDIATRICA	-	20	28	34	82
	CONSULTA - OTORRINOLARINGOLOGIA	93	296	339	363	1.091
	CONSULTA - PNEUMOLOGIA INFANTIL	24	31	46	21	122
	CONSULTA - PNEUMOLOGIA ADULTO	115	79	95	117	406
<b>CENTRO DE ESPECIALIDADES III</b>	CONSULTA - CIRURGIA PEDIATRICA	13	22	13	21	69
	CONSULTA - DERMATOLOGIA	272	273	447	413	1.405
	CONSULTA - ENDOCRINOLOGIA ADULTO	363	416	463	457	1.699
	CONSULTA - GASTROENTEROLOGIA CLINICA	206	228	281	168	883
	CONSULTA - GERIATRIA	110	117	180	128	535
	CONSULTA - NEFROLOGIA	35	37	37	41	150
	CONSULTA - NEUROLOGIA ADULTO	65	142	125	170	502
<b>TOTAL</b>		<b>3.150</b>	<b>4.146</b>	<b>4.900</b>	<b>5.342</b>	<b>17.538</b>

#### Atendimentos e procedimentos de enfermagem nos Centros de Especialidades

SETOR	ESPECIALIDADE	JAN	FEV	MAR	ABR	1ºRDQA
CENTRO DE ESPECIALIDADES I	PROCEDIMENTOS DE ENFERMAGEM	227	243	250	288	1.008
CENTRO DE ESPECIALIDADES II	PROCEDIMENTOS DE ENFERMAGEM	185	554	747	776	2.262
CENTRO DE ESPECIALIDADES III	PROCEDIMENTOS DE ENFERMAGEM	494	608	836	705	2.643
<b>TOTAL</b>		<b>906</b>	<b>1.405</b>	<b>1.833</b>	<b>1.769</b>	<b>5.913</b>

Atendimentos em consultas médicas e procedimentos de enfermagem nos Serviços Especializado Em Lesões Vasculares E Neuropáticas – SELVEN

ESPECIALIDADE	JAN	FEV	MAR	ABR	1ºRDQA
CONSULTA - CIRURGIA VASCULAR	46	154	152	172	524
CONSULTA - DERMATOLOGIA	-	18	20	-	38
CONSULTA - ENFERMAGEM	238	256	245	268	1.007
PROCEDIMENTO - CURATIVO GRAU II	283	426	408	437	1.554
PROCEDIMENTOS - DEBRIDAMENTO DE ULCERA/ TECIDO DESVITALIZADOS	12	22	19	42	95
<b>TOTAL</b>	<b>579</b>	<b>876</b>	<b>844</b>	<b>919</b>	<b>3.218</b>

Atendimentos no Serviço Municipal Fisioterapia e Terapia Ocupacional

ESPECIALIDADE	JAN	FEV	MAR	ABR	1ºRDQA
ATENDIMENTOS EM SESSÕES - FISIOTERAPIA	828	1.243	1.500	1.642	5.213
AVALIAÇÕES - FISIOTERAPIA	190	146	174	148	658
PACIENTES ATENDIDOS - FISIOTERAPIA	346	386	426	447	1.605
PROCEDIMENTOS REALIZADOS - FISIOTERAPIA	1.014	1.671	2.011	2.021	6.717
CONSULTAS DE ORIENTAÇÃO	55	29	34	44	162
ATENDIMENTOS EM SESSÕES - TERAPIA OCUPACIONAL	255	253	323	256	1.087
AVALIAÇÕES - TERAPIA OCUPACIONAL	20	27	34	31	112
PACIENTES ATENDIDOS - TERAPIA OCUPACIONAL	81	86	101	109	377
PROCEDIMENTOS REALIZADOS - TERAPIA OCUPACIONAL	271	272	367	310	1.220
<b>TOTAL</b>	<b>3.060</b>	<b>4.113</b>	<b>4.970</b>	<b>5.008</b>	<b>17.151</b>

Atendimentos nos Serviços de Saúde Mental:

A Reforma Psiquiátrica teve seu início no final da década de 1970 e desde então há um contínuo movimento de adequação das Políticas Públicas de Saúde Mental. Costuma-se dizer que a Reforma Psiquiátrica iniciou e ainda está em curso, pois, são necessários muitos movimentos e estudos para a consolidação das conquistas, bem como a ampliação dos direitos e acesso aos diferentes serviços.

A competência da Atenção Primária em Saúde (Unidades Básicas de Saúde) no cuidado em saúde mental ocorre por meio da equipe multiprofissional; médicos clínicos, psicólogos, enfermeiros, técnicos e auxiliares de enfermagem e Agente Comunitário de



Saúde.

Esse dispositivo é responsável por um conjunto de ações de saúde, de âmbito individual e coletivo, que abrange a promoção e a proteção da saúde, a prevenção de agravos, o diagnóstico, o tratamento, a reabilitação, a redução de danos e a manutenção da saúde com o objetivo de desenvolver a atenção integral que impacte na situação de saúde e autonomia das pessoas e nos determinantes e condicionantes de saúde das coletividades. Na Atenção Secundária, o cuidado é realizado por meio dos diferentes ambulatórios e os Centros de Atenção Psicossocial. No que se refere o ambulatório, destina-se o cuidado em saúde mental para pessoas que possuem transtornos mentais moderados (média complexidade). As Equipes têm por objetivo prestar atenção multiprofissional em saúde mental, respondendo à necessidade de atendimento especializado identificado pela atenção básica, integrando-se aos demais serviços das redes de atenção à saúde.

Quanto aos Centros de Atenção Psicossocial, seja o Infantojuvenil, Álcool e Drogas ou Transtorno Mental, são destinados às pessoas com transtornos mentais graves e persistentes, o cuidado é realizado por equipe multiprofissional por meio do Plano Terapêutico Singular por tempo indeterminado com o objetivo essencial de prestar cuidados clínicos em saúde mental, acolhimento e a reabilitação psicossocial.

Os serviços de Urgência e Emergência são responsáveis, em seu âmbito de atuação, pelo acolhimento, classificação de risco e cuidado nas situações de urgência e emergência das pessoas com sofrimento ou transtorno mental e com necessidades decorrentes do uso de crack, álcool e outras drogas. Articulam com a Regulação de Saúde Mental os possíveis encaminhamentos do usuário dependendo de suas necessidades.

Centro de Atenção Psicossocial – CAPS II Esperança

ESPECIALIDADE	JAN	FEV	MAR	ABR	1ºRDQA
ATENDIMENTO INDIVIDUAL - PSIQUIATRIA	259	301	316	379	1.255
ATENDIMENTO INDIVIDUAL - PSICOLOGIA	273	102	150	346	871
ATENDIMENTO INDIVIDUAL - SERVIÇO SOCIAL	158	73	183	173	587
ATENDIMENTO INDIVIDUAL - ENFERMAGEM	278	287	398	467	1.430
ATENDIMENTO INDIVIDUAL - TECNICO DE ENFERMAGEM	577	548	744	600	2.469
ATENDIMENTO INDIVIDUAL - TERAPIA OCUPACIONAL	-	-	5	6	11
ATENDIMENTO INDIVIDUAL - VISITA	14	6	7	21	48
ATENDIMENTO EM GRUPO - PSIQUIATRIA	5	14	12	9	40
ATENDIMENTO EM GRUPO - PSICOLOGIA	61	84	54	86	285
ATENDIMENTO EM GRUPO - SERVIÇO SOCIAL	-	-	-	-	-
ATENDIMENTO EM GRUPO - ENFERMAGEM	-	-	-	13	13
ATENDIMENTO EM GRUPO - TECNICO DE ENFERMAGEM	157	117	304	292	870
ATENDIMENTO EM GRUPO - TERAPIA OCUPACIONAL	-	-	-	-	-
MATRICIAMENTO (Nº DE REUNIÕES)	271	25	63	89	448
<b>TOTAL</b>	<b>2.053</b>	<b>1.557</b>	<b>2.236</b>	<b>2.481</b>	<b>8.327</b>

Centro de Atenção Psicossocial – CAPS Infantil " Dr. Carlos Hermenegildo Bissotto"

ESPECIALIDADE	JAN	FEV	MAR	ABR	1ºRDQA
ATENDIMENTO INDIVIDUAL - ENFERMAGEM	-	46	59	84	189
ATENDIMENTO INDIVIDUAL - TECNICO DE ENFERMAGEM	28	18	15	11	72
ATENDIMENTO INDIVIDUAL - SERVIÇO SOCIAL	26	81	133	122	362
ATENDIMENTO INDIVIDUAL - PSIQUIATRIA	46	82	159	100	387
ATENDIMENTO INDIVIDUAL - TERAPIA OCUPACIONAL	34	32	52	56	174
ATENDIMENTO INDIVIDUAL - PSICOLOGIA	128	195	307	355	985
ATENDIMENTO INDIVIDUAL - PEDIATRIA	46	30	-	78	154
ATENDIMENTO INDIVIDUAL - TRIAGEM	23	41	28	-	92
ATENDIMENTO INDIVIDUAL - VISITA	2	3	4	2	11
MATRICIAMENTO (Nº DE REUNIÕES)	11	178	98	123	410
ATENDIMENTO EM GRUPO - ENFERMAGEM	-	8	7	20	35
ATENDIMENTO EM GRUPO - TECNICO DE ENFERMAGEM	91	23	89	67	270
ATENDIMENTO EM GRUPO - SERVIÇO SOCIAL	73	8	15	11	107
ATENDIMENTO EM GRUPO - PSIQUIATRIA	-	-	34	-	34
ATENDIMENTO EM GRUPO - TERAPIA OCUPACIONAL	118	20	48	44	230
ATENDIMENTO EM GRUPO - PSICOLOGIA	307	59	152	174	692
ATENDIMENTO EM GRUPO - PEDIATRIA	34	7	-	11	52
ATENDIMENTO EM GRUPO - TRIAGEM	-	-	-	-	-
<b>TOTAL</b>	<b>967</b>	<b>831</b>	<b>1.200</b>	<b>1.258</b>	<b>4.256</b>

Centro Ambulatorial de Saúde Mental do Adolescente – CASA

ESPECIALIDADE	JAN	FEV	MAR	ABR	1ºRDQA
Nº DE PROCESSOS REFERENCIADOS (REUNIÕES, PLANO DE TRABALHO, RELATÓRIOS)	218	327	365	245	1.155
ATENDIMENTO A CRIANÇA - SERVIÇO SOCIAL	17	16	18	15	66
ATENDIMENTO A CRIANÇA - FONOAUDIOLOGIA	13	13	16	-	42
ATENDIMENTO A CRIANÇA - PSICOLOGIA	71	92	103	94	360
ATENDIMENTO A CRIANÇA - PEDAGOGIA	30	50	42	47	169
ATENDIMENTO A CRIANÇA - PSIQUIATRIA	39	20	30	31	120
ATENDIMENTO A CRIANÇA - NEUROLOGIA	-	5	4	8	17
ATENDIMENTO AO RESPONSÁVEL - FONOAUDIOLOGIA	19	17	20	19	75
ATENDIMENTO AO RESPONSÁVEL - PSICOLOGIA	9	5	5	-	19
ATENDIMENTO AO RESPONSÁVEL - PEDAGOGIA	18	30	39	21	108
ATENDIMENTO AO RESPONSÁVEL - PSIQUIATRIA	10	11	13	26	60
ATENDIMENTO AO RESPONSÁVEL - NEUROLOGIA	39	20	30	31	120
<b>TOTAL</b>	<b>483</b>	<b>606</b>	<b>685</b>	<b>537</b>	<b>2.311</b>

Centro Municipal de Atendimento Psicopedagógico e Fonoaudiológico - CEMAP "José Natal Capovila"

ESPECIALIDADE	JAN	FEV	MAR	ABR	1ºRDQA
Nº DE PROCESSOS REFERENCIADOS (REUNIÕES, PLANO DE TRABALHO, RELATÓRIOS)	490	814	1.026	1.098	3.428
ATENDIMENTO A CRIANÇA - SERVIÇO SOCIAL	-	10	12	6	28
ATENDIMENTO A CRIANÇA - FONOAUDIOLOGIA	87	129	120	94	430
ATENDIMENTO A CRIANÇA - PSICOLOGIA	125	130	128	129	512
ATENDIMENTO A CRIANÇA - PEDAGOGIA	90	92	92	98	372
ATENDIMENTO A CRIANÇA - PSIQUIATRIA	10	33	76	59	178
ATENDIMENTO A CRIANÇA - NEUROLOGIA	-	18	21	18	57
ATENDIMENTO AO RESPONSÁVEL - SERVIÇO SOCIAL	14	28	50	45	137
ATENDIMENTO AO RESPONSÁVEL - FONOAUDIOLOGIA	96	113	92	61	362
ATENDIMENTO AO RESPONSÁVEL - PSICOLOGIA	53	97	67	65	282
ATENDIMENTO AO RESPONSÁVEL - PEDAGOGIA	46	57	42	69	214
ATENDIMENTO AO RESPONSÁVEL - PSIQUIATRIA	10	33	76	59	178
ATENDIMENTO AO RESPONSÁVEL - NEUROLOGIA	-	18	21	18	57
<b>TOTAL</b>	<b>1.021</b>	<b>1.572</b>	<b>1.823</b>	<b>1.819</b>	<b>6.235</b>

Centro de Referência de Atendimento Psicossocial – CREAPS

ESPECIALIDADE	JAN	FEV	MAR	ABR	1ºRDQA
ATENDIMENTO INDIVIDUAL - SERVIÇO SOCIAL	40	40	21	38	139
ATENDIMENTO INDIVIDUAL - PSIQUIATRIA	322	322	380	402	1.426
ATENDIMENTO INDIVIDUAL - TERAPIA OCUPACIONAL	19	19	19	10	67
ATENDIMENTO INDIVIDUAL - PSICOLOGIA	36	45	53	33	167
ATENDIMENTO INDIVIDUAL - CLINICA MEDICA	79	79	69	56	283
ATENDIMENTO INDIVIDUAL - PEDIATRIA	-	-	-	15	15
ATENDIMENTO INDIVIDUAL - MANDIC	84	84	121	137	426
ATENDIMENTO INDIVIDUAL - FISIOTERAPIA	5	5	9	-	19
ATENDIMENTO INDIVIDUAL - PICS - ATENDIMENTO EXCETO MEDICO	10	4	26	-	40
ATENDIMENTO INDIVIDUAL - DEPENDENTE QUÍMICO	-	-	-	-	-
ATENDIMENTO INDIVIDUAL - TABAGISMO	-	-	-	-	-
ATENDIMENTO INDIVIDUAL - TRIAGEM	44	44	32	58	178
ATENDIMENTO INDIVIDUAL - VISITA DOMICILIAR	-	-	1	3	4
ATENDIMENTO EM GRUPO - SERVIÇO SOCIAL	-	-	4	11	15
ATENDIMENTO EM GRUPO - PSIQUIATRIA	-	-	-	-	-
ATENDIMENTO EM GRUPO - TERAPIA OCUPACIONAL	28	28	28	100	184
ATENDIMENTO EM GRUPO - PSICOLOGIA	141	178	142	207	668
ATENDIMENTO EM GRUPO - CLINICA MEDICA	-	-	-	10	10
ATENDIMENTO EM GRUPO - PEDIATRIA	99	99	118	177	493
ATENDIMENTO EM GRUPO - MANDIC	-	-	-	-	-
ATENDIMENTO EM GRUPO - FISIOTERAPIA	11	11	34	-	56

ATENDIMENTO EM GRUPO - PICS - ATENDIMENTO EXCETO MEDICO	-	11	-	-	11
ATENDIMENTO EM GRUPO - DEPENDENTE QUÍMICO	41	47	42	64	194
ATENDIMENTO EM GRUPO - TABAGISMO	-	-	-	6	6
ATENDIMENTO EM GRUPO - TRIAGEM	-	-	-	-	-
<b>TOTAL</b>	<b>959</b>	<b>1.016</b>	<b>1.099</b>	<b>1.327</b>	<b>4.401</b>

#### Centro de Referência de Autismo de Valinhos – CAV

ESPECIALIDADE	JAN	FEV	MAR	ABR	1ºRDQA
PSICOLOGIA	618	330	443	449	1.840
FISIOTERAPIA	97	83	77	106	363
FONOAUDIOLOGIA	241	228	206	146	821
NEUROPSICOLOGIA	320	168	176	174	838
TERAPIA OCUPACIONAL	238	211	248	246	943
<b>TOTAL</b>	<b>1.514</b>	<b>1.020</b>	<b>1.150</b>	<b>1.121</b>	<b>4.805</b>

#### 4.5 DEPARTAMENTO DE URGÊNCIA E EMERGÊNCIA

O Departamento de Atenção à Urgência e Emergência do Município atua em consonância com os princípios do Sistema Único de Saúde, garantindo a universalidade, a equidade e a integralidade das ações de saúde.

#### Atendimentos e procedimentos nas Unidades de Pronto atendimento UPA 24h e UPAMI 24h

ESPECIALIDADE	JAN	FEV	MAR	ABR	1ºRDQA
ASSISTENCIA SOCIAL	534	780	853	910	3.077
ATENDIMENTO EMERGÊNCIA	588	457	484	594	2.123
CONSULTA CLÍNICA MÉDICA	9.053	8.461	8.151	10.252	35.917
CONSULTA GINECOLOGICA	512	527	525	533	2.097
CONSULTA PEDIATRICA	1.640	2.485	4.077	4.664	12.866
CONSULTA ORTOPEDICA	837	723	500	697	2.757
CLASSIFICAÇÃO DE RISCO	13.201	15.135	17.956	18.421	64.713
EXAMES DE RADIOLOGIA	4.083	3.890	2.485	3.910	14.368
EXAMES DE ULTRASSONOGRAFIA DE URGÊNCIA	2	-	3	-	5
SERVIÇO DE ATENDIMENTO MÓVEL - SAMV 192	772	777	919	1.026	3.494
TRANSFERIDOS PARA EQUIPAMENTO DE SAÚDE ESPECIALIZADO	169	169	182	180	700
EXAMES LABORATORIAIS	14.499	17.426	23.171	24.404	79.500
<b>TOTAL</b>	<b>45.890</b>	<b>50.830</b>	<b>59.306</b>	<b>65.591</b>	<b>221.617</b>

#### 4.6 DEPARTAMENTO DE MANUTENÇÃO

Transportes Sanitários para atendimentos e/ou Consultas Intermunicipais

SETOR	ESPECIALIDADE	JAN	FEV	MAR	ABR	1ºRDQA
ATENDIMENTO/ TRATAMENTO HOSPITALAR	INTERMUNICIPAL / AMBULÂNCIA	162	293	316	270	1.041
ATENDIMENTO/ TRATAMENTO HOSPITALAR	INTERMUNICIPAL / CARRO OU VAN	508	600	563	631	2.302
	<b>TOTAL</b>	<b>670</b>	<b>893</b>	<b>879</b>	<b>901</b>	<b>3.343</b>

Transporte Sanitário para Procedimentos de Hemodiálises

SETOR	ESPECIALIDADE	1ºRDQA
HEMODIÁLISE	PACIENTES	51
HEMODIÁLISE	TRANSPORTES	4.590
	<b>TOTAL</b>	<b>4.641</b>

Manutenções de equipamentos e unidades de saúde

SETOR	ESPECIALIDADE	1ºRDQA
EQUIPAMENTOS DE UNIDADES DE SAÚDE	SOLICITADOS	113
	CONCLUÍDOS	79
ESTRUTURA FÍSICA DE UNIDADES DE SAÚDE	SOLICITADOS	170
	CONCLUÍDOS	169
REFORMAS E AMPLIAÇÕES	SOLICITADOS	8
	CONCLUÍDOS	3
	<b>TOTAL</b>	<b>542</b>

#### 4.7 DEPARTAMENTO DE VIGILÂNCIA EM SAÚDE

A Vigilância em Saúde tem por objetivo a observação e análise permanentes da situação de saúde da população, articulando-se em um conjunto de ações destinadas a controlar determinantes, riscos e danos à saúde de populações que vivem em determinados territórios, garantindo-se a integralidade da atenção, o que inclui tanto a abordagem individual como coletiva dos problemas de saúde, abrange as ações de vigilância, promoção, prevenção e controle de doenças e agravos à saúde, devendo constituir espaço de articulação de conhecimentos e técnicas.

##### VIGILÂNCIA SANITÁRIA

A Vigilância Sanitária (VISA) foi estipulada no Brasil pela Lei Federal nº 8.080 de 19 de Setembro de 1990 e é formada por um conjunto de ações capazes de eliminar, diminuir ou prevenir os riscos à saúde e de intervir nos problemas sanitários decorrentes do ambiente, produção, circulação de bens e da prestação de serviços de interesse a saúde. A VISA atua com foco multidisciplinar, executando ações que são realizadas em diversas áreas.

Fiscalizações Sanitárias: Ações realizadas

ESPECIALIDADE	1º RDQA
ANÁLISE DE PROJETOS BÁSICOS DE ARQUITETURA	147
APROVAÇÃO DE PROJETOS BÁSICOS DE ARQUITETURA	8
ATENDIMENTO ÀS DENÚNCIAS / RECLAMAÇÕES	16
COLETAS PARA O PROÁGUA - PROGRAMA DE VIGILÂNCIA DA QUALIDADE DA ÁGUA PARA CONSUMO HUMANO (QUANTIDADE ESTIPULADA PELO INSTITUTO ADOLFO LUTZ - CAMPINAS)	87
FISCALIZAÇÃO DO USO DE PRODUTOS FUMÍGENOS DERIVADOS DO TABACO NO ESTABELECIMENTOS INSPECIONADOS PELA VIGILÂNCIA SANITÁRIA	45
INSPEÇÃO DE ESTABELECIMENTOS QUE FAZEM PARTE DA ÁREA DE ATUAÇÃO DA VIGILÂNCIA SANITÁRIA	45
INSTAURAÇÃO DE PROCESSOS ADMINISTRATIVOS - AUTOS DE INFRAÇÃO	29
NÚMERO DE CADASTROS / LICENÇA INICIAL DE ESTABELECIMENTOS CADASTRADOS JUNTO À VIGILÂNCIA SANITÁRIA	6
NÚMERO DE EXCLUSÃO DE CADASTRO DE ESTABELECIMENTOS JUNTO À VIGILÂNCIA SANITÁRIA, POR MOTIVO DE ENCERRAMENTO DE ATIVIDADE	10
NÚMERO DE FICHAS DE CONSULTAS RECEBIDAS PARA AVALIAÇÃO DE ATIVIDADE DE INTERESSE À SAÚDE NO MUNICÍPIO	10
NÚMERO DE LICENÇAS DE FUNCIONAMENTO (RENOVAÇÕES) EMITIDAS AOS ESTABELECIMENTOS LICENCIADOS JUNTO À VIGILÂNCIA SANITÁRIA	111
RECEBIMENTO DE DENÚNCIAS / RECLAMAÇÕES	37
<b>TOTAL</b>	<b>551</b>

### VIGILÂNCIA EPIDEMIOLÓGICA

A Vigilância Epidemiológica é definida pela Lei nº 8.080/90 como um conjunto de ações que proporciona o conhecimento, a detecção ou prevenção de qualquer mudança nos fatores determinantes e condicionantes de saúde individual ou coletiva, com a finalidade de recomendar e adotar as medidas de prevenção e controle das doenças ou agravos.

A Vigilância Epidemiológica (VE) tem por finalidade promover a detecção e prevenção de doenças e agravos transmissíveis à saúde e seus fatores de risco, bem como a elaboração e normas para as ações de vigilância epidemiológica, com recomendações e adoção das medidas de prevenção e controle de importância de saúde pública. Ainda, tem como propósito fornecer orientação técnica permanente para os responsáveis pelas decisões e execução de ações em saúde, tornando disponíveis informações atualizadas sobre a ocorrência de doenças ou agravos e seus fatores condicionantes, em uma área geográfica ou população determinada.

Mortalidade por grupos de causas, faixa etária e por residência	Quantidade
Algumas doenças infecciosas e parasitárias - Doenças reconhecidas como contagiosas ou transmissíveis (ex: Tuberculose, AIDS, Hepatite, Dengue, Febre Amarela, Herpes).	17
Neoplasias (tumores)	33
Doenças do sangue e dos órgãos hematopoéticos e alguns transtornos imunitários	01
Doenças endócrinas, nutricionais e metabólicas	15
Transtornos mentais e comportamentais	02
Doenças do sistema nervoso	12
Doenças do aparelho circulatório	72
Doenças do aparelho respiratório	39
Doenças do aparelho digestivo	19
Doenças da pele e do tecido subcutâneo	01
Doenças do sistema osteomuscular e do tecido conjuntivo	01
Doenças do aparelho geniturinário	15
Doença do ouvido e da apófise	0
Gravidez parto e puerpério	0
Algumas afecções originadas no período perinatal	0
Malformações congênitas, deformidades e anomalias cromossômicas	01
Sintomas, sinais e achados anormais de exames clínicos e de laboratório, não classificados em outra parte	01
Causas externas de morbidade e de mortalidade	03

Fonte: SIM – Local de Informação de Mortalidade do Município de Valinhos

#### Agravos/ Condições

Agravos / condição	Indicador	Quantidade
Dengue ( casos positivos)	Incidência	3.287
	Letalidade	0
Febre Amarela	Incidência	0
	Letalidade	0
Febre Maculosa Brasileira	Incidência	0
	Letalidade	0
Leishmaniose Tegmentar	Incidência	0
Sífilis Congênita	Incidência	1

#### Agravo / Condição: Tuberculose Pulmonar

Indicador	Quantidade	Taxas
Incidência	2	NA
Comunicantes Investigados	6	NA
Total de Comunicantes	90	NA
Percentual de comunicantes Investigados dentre casos novos	100	%

Agravo / Condição: Hanseníase

Indicador	Quantidade
Incidência	0
Incidência em menores de 14 anos	0

Agravo / Condição: Mortalidade Materna

Indicador	Quantidade	Taxas
Óbitos Maternos	0	NA
Percentual de óbitos maternos investigados	100	%

Agravo / Condição: Causas de Mortalidade Infantil e Fetal

Indicador Fetal	Quantidade
Hipoxia intruterina	2
Morte Fetal não especificada	1
Indicador Não Fetal	Quantidade
Imaturidade Extrema	1
Malformação	1
Insuficiência respiratória Aguda	0
Fatos ou Eventos - Especificados intenção não determinada	0
Septicemia bacteriana não especificada do recém nascido	0
Síndrome da morte súbita na infância ( não fetal)	0
Inalação do conteúdo gástrico causando obstrução do trato respiratório	0
Neoplasia do sistema nervoso Central	0
Hemorragia pulmonar	1
Enterite por adenovírus	0

Agravo / Condição: Mortalidade Fetal e Infantil

Indicador	Quantidade	Taxas
Óbitos Fetais	3	NA
Neonatal Precoce	1	NA
Neonatal Tardio	0	NA
Pós-Neonatal	2	NA
Descolamento prematuro de placenta	1	NA
Percentual de óbitos Fetais Investigados	100	%
Percentual de óbitos Não Fetais Investigados	100	%

Cobertura Vacinal Doses Aplicadas - 3ª dose

Indicador	Quantidade
BCG	389
Penta (DTP+Hib+HepB)	335
Rotavirus	332
VOP	331
VIP	331



Meningo C	223
Pneumo	334
Hepatite B	335

#### Número de Partos

Indicador	Quantidade
Parto Normal	68
Parto Cesária	215

#### Agravo / Condição: COVID – 19

Casos COVID - 19	Quantidade
Notificados	4.719
Confirmados	1.305
Óbitos	4
Vacinação COVID - 19	Quantidade
Até 11 (onze) anos	365
De 12 (doze) anos ou mais	6
<b>TOTAL</b>	<b>371</b>

#### VIGILÂNCIA EM ZONOSSES

##### Ações de Controle a Raiva

Programa de Controle da Raiva	Quantidade
Visitas a animais agressores (cães e gatos)	382
Enviados para diagnóstico de Raiva	163
Vacinação Antirrábica - rotina (cães e gatos)	289
Orientações Técnicas (quirópteros)	98

##### Ações de vistoria Zoonosárias

Vistorias Zoonosárias	Quantidade
Animais Sinantrópicos	82
Animais Peçonhentos	91
Monitoramento Outras Zoonoses	Quantidade
Leptospirose	0
Leshmaniose	12

##### Ações de Controle à Dengue

Dengue	Quantidade
Casa a Casa	0
Ponto Estratégico	98
Imóveis Especiais	0
Avaliação Densidade Larvária	0
Arrastão / Controle de criadouros	0
Eouve - 156	307
Busca Ativa	44.076
Nebulização	6750

Mutirão	0
Atividade Educativa	39

#### 4.8 DEPARTAMENTO DE AVALIAÇÃO, REGULAÇÃO E CONTROLE

O processo de regulação em saúde visa o interesse público no atendimento dos usuários com as disponibilidades das ofertas de serviços possíveis para atender às necessidades em saúde, na lógica de priorização e enfrentando as iniquidades como busca permanente para a gestão do SUS. Com esta premissa, o Departamento de Regulação em Saúde está estruturado para regular o acesso aos serviços especializados e eletivos de saúde. Dentre estes serviços estão às consultas de especialidades, cirurgias, exames e procedimentos diagnósticos e terapêuticos.

##### Exames realizados via oferta Estadual DRS-VII

ESPECIALIDADE	JAN	FEV	MAR	ABR	1ºRDQA
ANGIORESSONANCIA MAGNETICA – REGULADA	-	1	-	-	1
ANGIOGRAFIA	-	-	-	1	1
ANGIOTOMOGRAFIA	-	-	-	-	-
ARTERIOGRAFIA – REGULADA	-	-	-	-	-
AUDIOMETRIA	-	1	-	-	1
BIOPSIA DE MAMA - EXTERNO	-	-	-	-	-
BIÓPSIA DE TIREÓIDE	8	5	6	5	24
CAMPIMETRIA – EXTERNO	23	8	7	8	46
CAPSULOTOMIA A YAG LASER – EXTERNO	6	8	3	4	21
CATETERISMO CARDÍACO – REGULADO	6	6	7	7	26
CINTILOGRAFIA CEREBRAL	-	-	-	-	-
CINTILOGRAFIA PESQUISA RGE	-	-	-	-	-
CINTILOGRAFIA RENAL	-	1	-	3	4
CINTILOGRAFIA PARATIREÓIDE	-	1	-	-	1
CINTILOGRAFIA TIREÓIDE	-	-	-	-	-
COLONOSCOPIA	5	2	1	4	12
COLPOSCOPIA – EXTERNO	-	-	-	-	-
DENSITOMETRIA ÓSSEA	18	18	23	31	90
ECOCARDIOGRAMA	3	3	3	2	11
ECOCARDIOGRAMA INFANTIL	-	-	-	2	2
ELETROENCEFALOGRAMA	18	7	3	15	43
ELETRONEUROMIOGRAFIA	2	1	2	4	9
ENDOSCOPIA	12	10	20	19	61
ESPIROMETRIA	8	10	12	14	44
HISTEROSCOPIA DIAGNÓSTICA	-	-	-	-	-
HOLTER	14	6	6	6	32
IRIDOTOMIA A YAG LASER – EXTERNO	-	1	-	-	1
LINFOCINTILOGRAFIA	-	-	-	-	-
LITOTRIPSIA	1	-	-	-	1

MAPA	6	2	6	10	24
NASOFIBROSCOPIA - EXTERNO	39	44	31	48	162
RAIO-X – EXTERNO	-	-	-	-	-
RESSONÂNCIA	-	-	-	-	-
RESSONANCIA MAGNETICA COM SEDAÇÃO – REGULADA	-	-	-	-	-
TESTE ERGOMÉTRICO	1	2	-	1	4
TOMOGRAFIA	7	16	20	20	63
TOMOGRAFIA DE COERENCIA OPTICA - OCT – EXTERNO	6	4	3	4	17
TRATAMENTO DE HIPERTIROIDISMO PLUMER	-	-	-	1	1
URODINÂMICA	-	1	-	-	1
US DOPPLER VASCULAR	3	-	-	-	3
US GERAL	5	-	1	-	6
US OCULAR	3	-	-	-	3
<b>TOTAL</b>	<b>194</b>	<b>158</b>	<b>154</b>	<b>209</b>	<b>715</b>

Exames realizados via Oferta Municipal - CISMETRO

ESPECIALIDADE	JAN	FEV	MAR	ABR	1ºRDQA
ANESTESIA GERAL	-	2	-	-	2
ANGIORRESSONÂNCIA	-	7	-	-	7
ANGIOTOMOGRAFIA	-	4	4	-	8
AUDIOMETRIA COMPLETA	58	73	85	72	288
BERA	5	1	9	12	27
BERA COM SEDAÇÃO	-	2	-	4	6
BIOMETRIA ULTRASSÔNICA	97	85	63	-	245
BIÓPSIA DE PRÓSTATA	-	-	-	2	2
CAMPIMETRIA COMPUTADORIZADA	8	7	5	-	20
CERATOMETRIA	-	5	12	-	17
COAGULOGRAMA COMPLETO	-	-	-	-	-
COLONOSCOPIA	-	1	-	8	9
CONSULTA MÉDICA	-	-	-	7	7
CONTRASTE PARA EXAMES DE IMAGEM	-	9	2	-	11
CURVA TENSIONAL DIÁRIA	1	1	-	-	2
DOSAGEM DE CREATININA	-	58	23	17	98
DOSAGEM DE GLICOSE	-	58	23	18	99
DOSAGEM DE POTASSIO	-	57	23	-	80
DOSAGEM DE SODIO	-	58	23	-	81
DOSAGEM DE UREIA	-	-	-	17	17
ECOCARDIOGRAMA	142	168	173	210	693
ECOCARDIOGRAMA FETAL	2	4	1	1	8
ECODOPPLER ARTERIAL/VENOSO	50	111	178	70	409
EDODOPPLER CARÓTIDAS E VERT.	26	15	79	21	141
ELETROCARDIOGRAMA	-	71	26	6	103
ELETROENCEFALOGRAMA	-	6	3	6	15

ELETRONEUROMIOGRAFIA	-	70	12	70	152
ENDOSCOPIA	-	1	-	1	2
ESPIROMETRIA	36	26	27	33	122
ESTUDO DE EMISSÕES OTOACUSTICAS	-	1	-	-	1
FOTOCOAGULAÇÃO A LASER – MONOCULAR	-	-	-	-	-
FUNDOSCOPIA	-	4	18	-	22
GONIOSCOPIA	-	-	1	1	2
HEMOGRAMA COMPLETO	-	58	23	17	98
HOLTER 24 HORAS	16	23	26	43	108
IRIDECTOMIA	1	2	-	-	3
LAUDO DE RAIOS X (URETROCISTO)	-	4	-	-	4
MAPA	14	17	15	10	56
MAPEAMENTO DE RETINA	26	218	84	4	332
MICROSCOPIA ESPECULAR	103	89	74	6	272
OCT - TOMOGRAFIA DE COERENCIA OPTICA - AO (AMBOS OLHOS)	19	6	23	2	50
OCT - TOMOGRAFIA DE COERENCIA OPTICA - AO (BILATERAL)	7	-	-	7	14
OCT - TOMOGRAFIA DE COERENCIA OPTICA - AO (INDIVIDUAL)	-	31	29	-	60
PAQUIMETRIA	8	10	16	-	34
POLIPECTOMIA	-	1	-	13	14
POTENCIAL DE ACUIDADE VISUAL	103	88	73	4	268
PUNÇÃO DE MAMA	-	-	5	-	5
RESSECÇÃO ENDOSCOPICA – MUCOSECTOMIA	-	-	-	2	2
RETINOGRAFIA COLORIDA BINOCULAR	65	58	35	3	161
SEDAÇÃO PARA EXAMES	-	-	-	10	10
TESTE ERGOMÉTRICO	62	87	81	97	327
TESTE ORTOPTICO - CHECK UP ESTRABISMO	-	-	-	-	-
TESTES VESTIBULARES/OTONEUROL.	-	-	4	-	4
TONOMETRIA	95	205	58	-	358
TOPOGRAFIA COMPUTADORIZADA DE Córnea	54	42	33	4	133
ULTRASSONOGRAFIA DE GLOBO OCULAR / ORBITA (MONOCULAR)	5	1	2	4	12
<b>TOTAL</b>	<b>1.003</b>	<b>1.845</b>	<b>1.371</b>	<b>802</b>	<b>5.021</b>

Exames realizados via Oferta Municipal – PC100/2021

ESPECIALIDADE	JAN	FEV	MAR	ABR	1ºRDQA
COLONOSCOPIA C/ MUCOSEC.	4	2	4	11	21
COLONOSCOPIA C/ DILATAÇÃO	-	-	-	-	-
ENDOSCOPIA C/ LIGADURA	-	-	-	-	-
COLONOSCOPIA	115	68	110	171	464
ENDOSCOPIA	106	90	128	258	582
RETIRADA DE PÓLIPOS (COLONO)	49	25	58	89	221
RETIRADA DE PÓLIPO (EDA)	45	33	66	106	250

BIÓPSIA (ANATOMO) EDA/COLONO	130	87	161	277	655
DENSITOMETRIA ÓSSEA	35	42	4	26	107
RESSONÂNCIA MAGNÉTICA	119	224	85	47	475
RESSONÂNCIA COM SEDAÇÃO	1	-	1	2	4
TOMOGRAFIA	88	148	78	48	362
TOMOGRAFIA C/ SEDAÇÃO	-	-	1	1	2
RESSONÂNCIA CARDÍACA	1	-	5	5	11
POLISSONOGRAFIA	14	7	-	8	29
<b>TOTAL</b>	<b>707</b>	<b>726</b>	<b>701</b>	<b>1.049</b>	<b>3.183</b>

Exames de Imagem via Oferta Municipal – Rede Própria (CEV, UPA e UPAMI)

ESPECIALIDADE	JAN	FEV	MAR	ABR	1ºRDQA
EXAMES DE RADIOLOGIA	2.106	4.819	5.614	6.677	19.216
MAMOGRAFIA	155	165	186	267	773
<b>TOTAL</b>	<b>2.261</b>	<b>4.984</b>	<b>5.800</b>	<b>6.944</b>	<b>19.989</b>

Consultas via CISMETRO

ESPECIALIDADE	JAN	FEV	MAR	ABR	1ºRDQA
OFTALMOLOGIA – CATARATA	116	108	185	12	421
OFTALMOLOGIA – GLAUCOMA	-	-	-	1	1
<b>TOTAL</b>	<b>116</b>	<b>108</b>	<b>185</b>	<b>13</b>	<b>422</b>

Consultas de Assistência Hospitalar via Oferta Estadual – DRS VII

ESPECIALIDADE	JAN	FEV	MAR	ABR	1ºRDQA
CARDIOLOGIA	2	9	6	4	21
CARDIOLOGIA – ARRITMIA	-	-	-	-	-
CARDIOLOGIA - AVALIAÇÃO MARCA-PASSO	-	-	-	1	1
CARDIOLOGIA - TRIAGEM	1	1	2	1	5
CARDIOLOGIA - VALVULOPATIA	-	1	-	-	1
CIRURGIA CARDIOVASCULAR - CDI	-	1	1	1	3
CIRURGIA BUCO-MAXILO-FACIAL	-	-	-	-	-
CIRURGIA CARDÍACA	-	-	1	1	2
CIRURGIA CARDIOVASCULAR - MARCA-PASSO	4	-	1	-	5
CIRURGIA ELETIVA - AVALIAÇÃO CABEÇA E PESCOÇO	-	1	-	1	2
CIRURGIA ELETIVA - AVALIAÇÃO CIRURGIA PLÁSTICA	2	-	1	-	3
CIRURGIA ELETIVA - AVALIAÇÃO CIRURGIA VASCULAR VARIZES	-	2	4	-	6
CIRURGIA ELETIVA - AVALIAÇÃO CIRÚRGICA TORÁCICA	1	-	-	-	1
CIRURGIA ELETIVA - AVALIAÇÃO COLECISTECTOMIA	-	-	1	-	1
CIRURGIA ELETIVA - AVALIAÇÃO HÉRNIA	12	9	32	19	72
CIRURGIA ENDOVASCULAR E ISQUEMIAS VICERAIS	-	-	-	-	-
<b>CIRURGIA GERAL</b>	<b>1</b>	<b>3</b>	<b>11</b>	<b>20</b>	<b>35</b>

CIRURGIA GERAL - AVALIAÇÃO CIRÚRGICA	-	1	2	2	5
CIRURGIA PEDIÁTRICA	-	-	-	1	1
CIRURGIA PEDIÁTRICA - TRIAGEM	-	1	1	2	4
CIRURGIA PEDIÁTRICA - UROLOGIA	1	1	-	-	2
CIRURGIA PLÁSTICA	1	1	-	2	4
CIRURGIA PLÁSTICA - TRIAGEM	-	3	-	1	4
CIRURGIA TORÁCICA	-	-	-	8	8
CIRURGIA VASCULAR	1	1	-	2	4
CIRURGIA VASCULAR - TRIAGEM	-	-	1	1	2
CIRURGIA DO AP. DIGESTIVO - FÍGADO E HIPERTENSÃO PORTAL	1	-	-	-	1
CIRURGIA DO APARELHO DIGESTIVO - AVAL. CIRURGIA BARIÁTRICA	-	1	1	2	4
DERMATOLOGIA	2	-	18	24	44
DERMATOLOGIA - TRIAGEM	1	1	-	-	2
DERMATOLOGIA/PLÁSTICA - TUMOR DE PELE	1	4	7	2	14
ENDOCRINOLOGIA	2	-	-	-	2
ENDOCRINOLOGIA - LINHA DE CUIDADO	-	1	-	-	1
FISIATRIA - REABILITAÇÃO FÍSICA	2	1	2	2	7
GASTROCLÍNICA - DIARRÉIA CRÔNICA	-	-	-	1	1
GASTROENTEROLOGIA PEDIÁTRICA	-	-	-	-	-
GINECOLOGIA	-	-	-	1	1
GINECOLOGIA - AVALIAÇÃO HISTEROSCOPIA	-	-	-	-	-
GINECOLOGIA - AVALIAÇÃO DE LAQUEADURA	-	-	-	-	-
GINECOLOGIA CIRÚRGICA	-	1	1	-	2
GINECOLOGIA - INFECÇÕES GENITAIS	-	-	-	1	1
GINECOLOGIA - TRIAGEM	-	2	1	1	4
HEPATOLOGIA PEDIÁTRICA	-	-	-	-	-
IMUNOLOGIA	-	1	1	-	2
INFECTOLOGIA	-	-	-	-	-
MEDICINA DO ADOLESCENTE	-	1	-	-	1
MEDICINA DO TRABALHO	-	-	-	1	1
MULTIDISCIPLINAR - REABILITAÇÃO AUDITIVA - PROTETIZAÇÃO	-	1	1	2	4
NEFROLOGIA - LINHA DE CUIDADO	3	-	-	-	3
NEFROLOGIA PEDIÁTRICA	2	-	-	-	2
NEFROLOGIA - HEMODIÁLISE	-	-	-	1	1
NEUROCIRURGIA - TRIAGEM	1	2	2	1	6
NEUROLOGIA	6	6	-	3	15
NEUROLOGIA - DISTÚRBO DO MOVIMENTO PARKINSON	-	-	1	-	1
NEUROLOGIA - EPILEPSIA	-	-	-	-	-
NEUROLOGIA PEDIÁTRICA - EPILEPSIA	-	-	1	1	2
OFTALMOLOGIA	-	3	4	2	9
OFTALMOLOGIA - CATARATA	16	24	24	7	71
OFTALMOLOGIA - CÓRNEA	1	-	-	-	1

OFTALMOLOGIA - ESTRABISMO	-	-	1	-	1
OFTALMOLOGIA - PLASTICA OCULAR	1	-	-	-	1
OFTALMOLOGIA - PTERÍGIO	-	1	-	2	3
OFTALMOLOGIA - TRIAGEM	2	1	-	-	3
ONCOLOGIA - APARELHO DIGESTIVO	-	1	4	1	6
ONCOLOGIA - CABEÇA E PESCOÇO	-	-	-	1	1
ONCOLOGIA - DERMATOLOGIA/PLÁSTICA	2	1	-	-	3
ONCOLOGIA - GINECOLOGIA	2	-	1	1	4
ONCOLOGIA - HEMATOLOGIA	2	1	-	1	4
ONCOLOGIA - MASTOLOGIA	1	7	2	-	10
ONCOLOGIA – RADIOTERAPIA	1	-	2	1	4
ONCOLOGIA - TÓRAX	-	-	1	-	1
ONCOLOGIA - UROLOGIA	1	2	1	1	5
ONCOLOGIA CLÍNICA	2	1	4	4	11
ORTOPEDIA - CIRURGIA DE MÃO	1	-	3	2	6
ORTOPEDIA - MÃO	1	-	-	-	1
ORTOPEDIA - PÉ	-	1	-	-	1
ORTOPEDIA - TRIAGEM	1	-	-	-	1
ORTOPEDIA - TUMOR ÓSSEO	-	-	1	-	1
OTORRINOLARINGOLOGIA	1	24	14	31	70
OTORRINOLARINGOLOGIA - CIRURGIA DE CABEÇA E PESCOÇO	-	-	2	-	2
OTORRINOLARINGOLOGIA - DOENÇAS DA LARINGE	-	-	-	-	-
OTORRINOLARINGOLOGIA - TRIAGEM	-	4	-	1	5
PEDIATRIA	2	1	-	1	4
PEDIATRIA - IMUNOLOGIA	-	1	-	1	2
PNEUMOLOGIA	-	-	-	1	1
PROCTOLOGIA	-	-	1	-	1
PSIQUIATRIA	1	-	-	-	1
PSIQUIATRIA - ATENDIMENTO LGBTQI	-	1	-	-	1
REUMATOLOGIA	1	-	-	-	1
REUMATOLOGIA - TRIAGEM	1	-	1	1	3
UROLOGIA	1	1	6	9	17
UROLOGIA - DISFUNÇÃO ERÉTIL	-	-	-	1	1
UROLOGIA - PRÓSTATA - TRIAGEM BIÓPSIA	2	2	5	2	11
UROLOGIA PEDIÁTRICA	-	-	1	-	1
UROLOGIA - VASECTOMIA	-	1	-	-	1
<b>TOTAL</b>	<b>90</b>	<b>135</b>	<b>178</b>	<b>181</b>	<b>584</b>

Cirurgias via Oferta Municipal – CISMETRO

ESPECIALIDADE	JAN	FEV	MAR	ABR	1ºRDQA
CATARATA	59	25	18	96	198
INJEÇÃO INTRAOCULAR DE LUCENTIS	1	1	1	-	3
INJEÇÃO INTRAOCULAR DE AVASTIM	-	-	-	1	1

VITRECTOMIA POSTERIOR	1	1	-		2
PTERÍGIO	-	10	-	-	10
ESTRABISMO	-	-	-	3	3
<b>TOTAL</b>	<b>61</b>	<b>37</b>	<b>19</b>	<b>100</b>	<b>217</b>

### SERVIÇOS ESPECIALIZADOS COM ENTIDADES DO TERCEIRO SETOR

Consultas e Exames de Assistência Hospitalar – via Ofeta Municipal por Termo de Convênio – Santa Casa

ESPECIALIDADE	JAN	FEV	MAR	ABR	1ºRDQA
BIÓPSIA DE LINFONODO	-	-	-	-	-
BIÓPSIA DE MAMA	2	5	4	-	11
BIÓPSIA DE TIREOIDE	-	-	1	-	1
BIÓPSIA DE PARÓTIDA	-	-	-	-	-
BIÓPSIA DE PRÓSTATA	-	-	-	-	-
BUCO MAXILO	-	-	1	-	1
CIRURGIA GERAL	-	-	1	-	1
CIRURGIA GINECOLÓGICA	1	-	12	-	13
CIRURGIA ORTOPÉDICA	3	5	1	1	10
CIRURGIA PEDIÁTRICA	-	-	-	-	-
CIRURGIA UROGINECOLÓGICA	-	-	-	-	-
CIRURGIA UROLÓGICA	-	-	-	-	-
CIRURGIA VASCULAR VARIZES	-	-	-	-	-
ECOCARDIOGRAMA FETAL	-	-	-	-	-
GASTROENTEROLOGIA	-	-	3	-	3
MIELOGRAMA	-	-	-	-	-
PROCTOLOGIA	-	-	-	-	-
<b>TOTAL</b>	<b>6</b>	<b>10</b>	<b>23</b>	<b>1</b>	<b>40</b>

Cirurgias via Oferta Municipal por Termo de Covênio – Santa Casa

ESPECIALIDADE	JAN	FEV	MAR	ABR	1ºRDQA
CIRURGIA GERAL	26	20	4	2	52
CIRURGIA GINECOLÓGICA	11	8	7	3	29
CIRURGIA UROGINECOLÓGICA	2	1	1	1	5
CIRURGIA PEDIÁTRICA	1	1	3		5
CIRURGIA ORTOPÉDICA	7	11	17	3	38
CIRURGIA VASCULAR VARIZES	8	1	3	1	13
CIRURGIA UROLÓGICA	-	4	6	2	12
CIRURGIA CABEÇA E PESCOÇO	-	-	-	-	-
CIRURGIA BUCO MAXILO FACIAL	-	-	-	2	2
PROCTOLOGIA	-	-	-	-	-
<b>TOTAL</b>	<b>55</b>	<b>46</b>	<b>41</b>	<b>14</b>	<b>156</b>



Atendimentos via Oferta Municipal por Termo de Convênio – APAEV

SETOR	ESPECIALIDADE	JAN	FEV	MAR	ABR	1ºRDQA
OFERTA MUNICIPAL - ROSA E AMOR	ATENDIMENTOS	436	679	789	734	2.638

Obs: ABR representa média de atendimento, devido data de faturamento dos dados.

Sendo nas especialidades:

ESPECIALIDADE
ENFERMEIRO
FISIOTERAPEUTA GERAL
FONOAUDIÓLOGO
PSICÓLOGO CLINICO
MÉDICO CLÍNICO
MÉDICO NEUROLOGISTA
NUTRICIONISTA
PSICÓLOGO CLÍNICO

Atendimentos via Oferta Municipal por Termo de Convênio – Grupo Rosa e Amor

SETOR	ESPECIALIDADE	JAN	FEV	MAR	ABR	1ºRDQA
OFERTA MUNICIPAL - APAE	ATENDIMENTOS	1.895	2.329	2.423	2.376	9.023

Obs: ABR representa média de atendimento, devido data de faturamento dos dados.

Sendo nas especialidades:

ESPECIALIDADE
ASSISTENTE SOCIAL
ENFERMEIRO
FISIOTERAPEUTA GERAL
NUTRICIONISTA
PSICÓLOGO CLÍNICO

CENTRO DE ATENDIMENTO E DIAGNÓSTICO DE DENGUE VALINHOS – CADD

Total de atendimentos 1.292, sendo::

Consultas médicas: 1.292

Grupo A: 374

Grupo B: 723

Grupo C: 12

Grupo D: 00

Outros diagnósticos: 149

#### 4.9 DEPARTAMENTO DE GESTÃO ADMINISTRATIVA

##### Assistencia Farmaceutica

A Assistência Farmacêutica é definida como “Um conjunto de ações voltadas à promoção, proteção e recuperação da saúde, tanto individual como coletiva, tendo o medicamento como insumo essencial e visando o acesso e seu uso racional.” (BRASIL, Resolução nº 338, de 06 de maio de 2004, p. 1).

Financiado pelas três esferas de gestão (financiamento tripartite) e gerenciado pela esfera municipal, este Componente destina-se à aquisição dos medicamentos no âmbito da atenção básica em saúde, com base em valores per capita. As Comissões Intergestores Bipartite (CIB) de cada estado estabelecem o mecanismo de operacionalização desta sistemática, respeitando a aplicação mínima dos seguintes valores monetários/habitante/ano.

##### Distribuição e atendimentos de Assistência Farmaceutica

UNIDADE	JAN	FEV	MAR	ABR	1ºRDQA
FARMÁCIA CEAF - CENTRO ESPECIALIZADO DE ATENDIMENTO FARMACÊUTICO	3.306	2.942	2.986	3.136	12.370
FARMÁCIA CENTRAL - CAF	5.701	5.382	5.524	6.233	22.840
FARMÁCIA MANDADO JUDICIAL	215	246	281	260	1.002
FARMACIA UPA 24 HORAS	2.380	2.807	3.727	4.399	13.313
CENTRO DE SAÚDE VILA SANTANA	1.312	1.380	1.410	1.656	5.758
UBS BOM RETIRO	1.463	1.429	1.570	1.674	6.136
UBS JUREMA	759	919	897	1.061	3.636
UBS MARACANÃ	928	828	969	1.049	3.774
UBS PARAISO	2.001	1.968	2.097	2.448	8.514
UBS PINHEIROS	827	814	795	1.016	3.452
UBS PARQUE PORTUGAL	539	531	525	693	2.288
UBS SÃO BENTO	510	486	536	624	2.156
UBS SÃO MARCOS	1.536	1.434	1.487	1.742	6.199
UBS MACUCO	420	495	446	505	1.866
<b>TOTAL</b>	<b>21.897</b>	<b>21.661</b>	<b>23.250</b>	<b>26.496</b>	<b>93.304</b>

**FINANCEIRO****Financeiro**

Contas da Secretária da Saúde com Saldo

CONTA	SALDO INICIAL	CRÉDITOS	RENDIMENTOS	SAÍDAS	SALDO FINAL	Nº C/C	CÓDIGO
<b>FMS - LC 141/12</b>	R\$ 10.351.291,94	R\$ 29.124.433,84	R\$ 158.189,86	R\$ 39.597.817,08	R\$ 36.098,56	21816-2	413
<b>PAB - ESTADUAL</b>	R\$ 2.750.835,31	R\$ 2.975.594,20	R\$ 92.761,45	R\$ 657.634,48	R\$ 5.161.556,48	35168-7	271
<b>TAXAS E MULTAS VIGILANCIA</b>	R\$ 1.183.943,11	R\$ 257.456,25	R\$ 31.957,01	R\$ 256.325,16	R\$ 1.217.031,21	15556-X	38
<b>CUSTEIO SUS</b>	R\$ 11.544.844,90	R\$ 9.913.864,03	R\$ 348.795,67	R\$ 7.325.040,86	R\$ 14.482.463,74	47391-X	395
<b>FMS - ENFERMAGEM</b>	R\$ 173.478,09	R\$ 5.767,04	R\$ 4.658,86	R\$ 5.082,80	R\$ 178.821,19	56098-7	456
<b>INVESTIMENTO - SUS</b>	R\$ 5.135.197,60	R\$ -	R\$ 135.803,86	R\$ 42.896,38	R\$ 5.228.105,08	47425-8	397
<b>INVESTIMENTO - UPA</b>	R\$ 13.683,25	R\$ -	R\$ 461,30	R\$ -	R\$ 14.144,55	624006-6	178
<b>CONSTRUÇÃO SÃO BENTO</b>	R\$ 298,54	R\$ -	R\$ 7,94	R\$ -	R\$ 306,48	50310-X	307
<b>AQUISIÇÃO VAN SAÚDE</b>	R\$ 2.233,08	R\$ -	R\$ 59,36	R\$ -	R\$ 2.292,44	47259-X	394
<b>EQUIPAMENTOS PERMANENTES</b>	R\$ 128,72	R\$ -	R\$ 3,50	R\$ -	R\$ 132,22	624022-8	354
<b>ESTRUTURAÇÃO DA REDE DE SERVIÇOS DA ATENÇÃO BÁSICA</b>	R\$ 20.655,88	R\$ -	R\$ 561,73	R\$ -	R\$ 21.217,61	624029-5	378
<b>EQTOS PERMANENTES UBS IMPERIAL E REFORMA</b>	R\$ 12.978,02	R\$ -	R\$ 344,98	R\$ -	R\$ 13.323,00	46217-9	388
<b>TOTAL</b>	R\$ 31.189.568,44	R\$ 42.277.115,36	R\$ 773.605,52	R\$ 47.884.796,76	R\$ 26.355.492,56		



**Gastos com materiais de consumo - NF encaminhadas no período**

<b>MEDICAMENTOS PADRONIZADOS</b>		<b>VALOR</b>
JANEIRO	R\$	344.890,00
FEVEREIRO	R\$	2.554.756,10
MARÇO	R\$	2.827.568,21
ABRIL	R\$	1.703.346,29
<b>TOTAL</b>	<b>R\$</b>	<b>7.430.560,60</b>

<b>INSUMOS PADRONIZADOS</b>		<b>VALOR</b>
JANEIRO	R\$	53.951,99
FEVEREIRO	R\$	173.600,10
MARÇO	R\$	210.389,72
ABRIL	R\$	1.301.671,52
<b>TOTAL</b>	<b>R\$</b>	<b>1.739.613,33</b>

<b>INSUMOS DE ODONTOLOGIA</b>		<b>VALOR</b>
JANEIRO	R\$	-
FEVEREIRO	R\$	7.450,00
MARÇO	R\$	19.157,51
ABRIL	R\$	26.866,50
<b>TOTAL</b>	<b>R\$</b>	<b>53.474,01</b>





INSUMOS DE RADIOLOGIA		VALOR
JANEIRO	R\$	-
FEVEREIRO	R\$	42.750,00
MARÇO	R\$	-
ABRIL	R\$	-
<b>TOTAL</b>	<b>R\$</b>	<b>42.750,00</b>

INSUMOS LABORATORIAIS		VALOR
JANEIRO	R\$	50.640,00
FEVEREIRO	R\$	-
MARÇO	R\$	-
ABRIL	R\$	1.334,50
<b>TOTAL</b>	<b>R\$</b>	<b>51.974,50</b>

ATENDIMENTO A MANDADOS JUDICIAIS						
MÊS	MEDICAMENTO	DIETA	INSUMOS	SERVIÇOS		
JANEIRO	R\$ 180.913,48	R\$ -	R\$ 77.110,68	R\$ 64.113,00		
FEVEREIRO	R\$ 50.751,85	R\$ -	R\$ 26.308,28	R\$ 29.805,65		
MARÇO	R\$ 234.537,18	R\$ 14.186,46	R\$ 46.912,00	R\$ 37.575,00		
ABRIL	R\$ 76.446,09	R\$ 40.653,87	R\$ 127.182,20	R\$ 37.521,40		
<b>TOTAL</b>	<b>R\$ 542.648,60</b>	<b>R\$ 54.840,33</b>	<b>R\$ 277.513,16</b>	<b>R\$ 169.015,05</b>		

DIETA MANDADO X DIETA MELHOR EM CASA			
	MANDADO	MELHOR EM CASA	
JANEIRO	R\$ -	R\$ 195.156,00	
FEVEREIRO	R\$ -	R\$ 662,76	
MARÇO	R\$ 14.186,46	R\$ 10.335,64	
ABRIL	R\$ 40.653,87	R\$ 42.597,90	
<b>TOTAL</b>	<b>R\$ 54.840,33</b>	<b>R\$ 248.752,30</b>	

SECRETÁRIA DE ESTADO DA SAÚDE – FURP					
	MEDICAMENTO	INSULINA	AGULHAS PARA INSULINA		
JANEIRO	R\$ 115.160,92	R\$ 115.233,33	R\$ 16.628,52		
FEVEREIRO	R\$ 4.015,64	R\$ 3.154,85	R\$ -		
MARÇO	R\$ 33.647,69	R\$ 8.343,70	R\$ -		
ABRIL	R\$ 131.788,14	R\$ 20.288,69	R\$ -		
<b>TOTAL</b>	<b>R\$ 284.612,39</b>	<b>R\$ 147.020,57</b>	<b>R\$ 16.628,52</b>		
<b>TOTAL GERAL</b>	<b>R\$</b>	<b>R\$</b>	<b>R\$</b>	<b>448.261,48</b>	



**Demonstrativo da Aplicação de Recursos - Receitas e Despesas até 1º Quadrimestre 2024**

<b>RESUMO</b>		<b>ATÉ O 1º QUADRIMESTRE 2024</b>
<b>RECEITAS DE IMPOSTOS E TRANSFERÊNCIAS CONSTITUCIONAIS E LEGAIS</b>		<b>R\$ 268.132.518,71</b>
RECEITAS DE TRANSFERÊNCIAS DO SUS		13.621.614,86
DOTAÇÃO ATUALIZADA		215.408.116,41
DESPESAS EMPENHADAS		86.335.177,47
DESPESAS LIQUIDADAS		67.738.642,56
DESPESAS PAGAS		62.942.004,27
DESPESAS PAGAS COM RECURSOS PRÓPRIOS		58.549.626,07

\* Fonte: SIOPS

**Demonstrativo das Receitas - Recursos até 1º Quadrimestre 2024**

<b>RECEITAS DE IMPOSTOS E TRANSFERÊNCIAS CONSTITUCIONAIS</b>		<b>Previsão Atualizada</b>	<b>Receitas Realizadas até 1º Quadrimestre 2024</b>
<b>IMPOSTOS</b>		<b>R\$ 308.945.000,00</b>	<b>R\$ 122.043.850,87</b>
IPTU		R\$ 98.500.000,00	R\$ 48.827.976,77
ITBI		R\$ 20.245.000,00	R\$ 6.943.643,21
ISS		R\$ 16.845.000,00	R\$ 40.684.912,50
IRRF		R\$ 47.200.000,00	R\$ 15.593.917,97
MULTAS, JUROS DE MORA, DÍVIDA ATIVA E OUTROS ENCARGOS DE IMPOSTOS		R\$ 26.155.000,00	R\$ 9.993.400,42
<b>RECEITAS DE TRANSFERÊNCIAS CONSTITUCIONAIS LEGAIS</b>		<b>R\$ 327.585.000,00</b>	<b>R\$ 146.088.667,84</b>
Transferências da União		R\$ 86.110.000,00	R\$ 32.969.446,33
Transferências do Estado		R\$ 241.475.000,00	R\$ 113.119.221,51
<b>RECEITAS PARA APURAÇÃO EM ASPs</b>		<b>R\$ 636.530.000,00</b>	<b>R\$ 268.132.518,71</b>

\* Fonte: SIOPS



**Receitas adicionais para financiamento da Saúde vinculadas por Fonte de Recursos.  
Transferências do SUS - União e Estado até 1º Quadrimestre 2024**

TRANSFERÊNCIAS DE RECURSOS SUS FEDERAL		Previsão Atualizada		TOTAL RECEITA REALIZADA	
ATENÇÃO BÁSICA	R\$	3.557.287,00	R\$	949.387,23	R\$
MÉDIA E ALTA COMPLEXIDADE	R\$	12.742.142,00	R\$	8.623.675,24	R\$
ASSISTÊNCIA FARMACÉUTICA	R\$	490.933,00	R\$	274.750,48	R\$
VIGILÂNCIA EM SAÚDE	R\$	1.549.781,00	R\$	739.730,42	R\$
GESTÃO SUS	R\$	265.373,00	R\$	58.477,29	R\$
OUTRAS RECEITAS	R\$	550.000,00	R\$	498.280,22	R\$
TOTAL FEDERAL	R\$	19.155.516,00	R\$	11.144.300,88	R\$
TRANSFERÊNCIAS DE RECURSOS SUS ESTADUAL		Previsão Atualizada		TOTAL RECEITA REALIZADA	
CONV GLICEMIA ESTADO	R\$	64.596,00	R\$	34.227,14	R\$
ATENÇÃO BASICA ESTADO	R\$	532.676,00	R\$	399.507,00	R\$
RECEITAS PROGRAMAS SAÚDE	R\$		R\$	2.541.860,06	R\$
OUTRAS RECEITAS	R\$	85.000,00	R\$	92.761,45	R\$
TOTAL ESTADUAL	R\$	682.272,00	R\$	3.068.355,65	R\$
<b>TOTAL GERAL</b>	<b>R\$</b>	<b>19.837.788,00</b>	<b>R\$</b>	<b>14.212.656,53</b>	<b>R\$</b>

\* Fonte: SIOPS



**DEMONSTRATIVO DA UTILIZAÇÃO DE RECURSOS - DESPESAS COM SAÚDE ATÉ 1º Quadrimestre 2024**

Subfunções	Dotações Atualizadas	Despesas Empenhadas	Despesas	Liquidadas	Despesas Pagas
Atenção Básica	R\$ 23.618.240,49	R\$ 8.631.014,84	R\$	R\$ 6.165.626,34	R\$ 4.777.316,89
Assistência Hospitalar e Ambulatorial	R\$ 172.032.265,64	R\$ 69.872.330,46	R\$	R\$ 54.771.480,93	R\$ 52.535.648,30
Suporte Profilático e Terapêutico	R\$ 7.015.166,18	R\$ 6.348.413,42	R\$	R\$ 6.044.115,67	R\$ 4.937.870,13
Vigilância Sanitária	R\$ 3.593.703,55	R\$ 505.101,05	R\$	R\$ 157.423,69	R\$ 148.783,69
Vigilância Epidemiológica	R\$ 4.877.611,55	R\$ 129.897,52	R\$	R\$ 57.195,52	R\$ 56.532,76
Alimentação e Nutrição	R\$ 580.129,00	R\$ 62.483,62	R\$	R\$ 17.424,10	R\$ 9.954,30
Outras Subfunções	R\$ 3.691.000,00	R\$ 785.936,56	R\$	R\$ 525.376,31	R\$ 475.898,20
<b>TOTAL</b>	<b>R\$ 215.408.116,41</b>	<b>R\$ 86.335.177,47</b>	<b>R\$</b>	<b>R\$ 67.738.642,56</b>	<b>R\$ 62.942.004,27</b>

\* Fonte: SIOPS

**Despesas Pagas com Saúde por Fontes e Subfunções até 1º Quadrimestre 2024**

Fontes e Subfunções	Fonte: Receitas de impostos e transferências de impostos Municipais			Fonte: Transferência SUS Federal		Fonte: Transferência SUS Estadual		Total
	R\$	R\$	R\$	R\$	R\$	R\$	R\$	
301 - ATENÇÃO BÁSICA	3.109.869,58			1.520.313,31		147.134,00		R\$ 4.777.316,89
302 - MEDIA E ALTA COMPLEXIDADE	50.610.184,67			1.676.272,33		249.191,30		R\$ 52.535.648,30
303 - ASS. FARMACEUTICA	4.218.825,63			538.645,10		180.399,40		R\$ 4.937.870,13
304 - VIGILANCIA SANITARIA	124.893,69			23.890,00		-		R\$ 148.783,69
305 - VIGILANCIA EPIDEMIOLOGICA	-			56.532,76		-		R\$ 56.532,76
306 - ALIMENTAÇÃO E NUTRIÇÃO	9.954,30			-		-		R\$ 9.954,30
<b>OUTRAS SUBFUNÇÕES</b>	<b>475.898,20</b>			<b>-</b>		<b>-</b>		<b>R\$ 475.898,20</b>
<b>TOTAL</b>	<b>58.549.626,07</b>			<b>3.815.653,50</b>		<b>576.724,70</b>		<b>R\$ 62.942.004,27</b>

\* Fonte: SIOPS



**DEMONSTRATIVO DOS RECURSOS RECEBIDOS**  
**Enfrentamento Pandemia Coronavírus Covid 19 até 1º Quadrimestre 2024**

	RECURSOS DA UNIÃO Transferências Fundo a Fundo		Recursos do Estado		Totais	
Saldos do Exercício 2023 Suplementado	R\$	64.266,48	R\$	-	R\$	64.266,48
<b>TOTAIS</b>	R\$	64.266,48	R\$	-	R\$	64.266,48

\* Fonte: SISTEMA CONTÁBIL

**DEMONSTRATIVO DA UTILIZAÇÃO DE RECURSOS FEDERAIS**  
**Enfrentamento Pandemia Coronavírus – Covid 19 até 1º Quadrimestre 2024**

APLICAÇÕES RECURSOS FEDERAIS	Dotações Atualizadas		Despesas Empenhadas		Despesas Liquidadas		Despesas Pagas	
Atenção Básica	R\$	26.323,59	R\$	17.003,15	R\$	1.362,83	R\$	263,60
Vigilância Epidemiológica	R\$	37.942,89	R\$	-	R\$	-	R\$	-
<b>TOTAL</b>	R\$	64.266,48	R\$	17.003,15	R\$	1.362,83	R\$	263,60

\* Fonte: SISTEMA CONTÁBIL

**DEMONSTRATIVO DA UTILIZAÇÃO DOS RECURSOS ATÉ 1º QUADRIMESTRE 2024**


RECEITA DE IMPOSTOS E TRANSFERÊNCIAS CONSTITUCIONAIS	R\$	268.132.518,71
DESPESAS COM RECURSOS PRÓPRIOS(EMPENHADAS-ASPS)	R\$	71.728.930,98
MÍNIMO CONSTITUCIONAL (15%)	R\$	40.219.877,81
DIFERENÇA DESPESA EMPENHADA E MÍNIMO CONSTITUCIONAL	R\$	31.509.053,17
<b>PARTICIPAÇÃO DA RECEITA PRÓPRIA NA SAÚDE CONF LEI 141/2012(EMPENHADAS-ASPS)</b>		<b>26,75%</b>

\* Fonte: SIOFS

**EVOLUÇÃO DO PERCENTUAL DE APLICAÇÃO DOS RECURSOS PRÓPRIOS – ASPS até 1º Quadrimestre/2024**

ANO	Mínimo Constitucional	Aplicado
2020	15%	25,88%
2021	15%	24,51%
2022	15%	26,27%
2023	15%	29,92%
2024	15%	26,75%

\* Fonte: SIOPS



## 5 PROGRAMAÇÃO ANUAL DE SAÚDE 2024 – RESULTADOS DO PRIMEIRO QUADRIMESTRE

### RESUMO DA PROGRAMAÇÃO ANUAL DE SAÚDE

ESTADO: São Paulo

MUNICÍPIO: Valinhos

REGIÃO DE SAÚDE: Região Metropolitana de Campinas

PERÍODO DO PLANO DE SAÚDE: 2022-2025

### RELAÇÃO DE DIRETRIZES | OBJETIVOS | METAS | INDICADORES

<p><b>DIRETRIZ Nº 1</b></p> <p>Ampliar e qualificar o acesso aos serviços de saúde, em tempo adequado, com ênfase na humanização, equidade e no atendimento das necessidades de saúde, aprimorando a política de atenção básica, especializada, ambulatorial e hospitalar, e garantindo o acesso a medicamentos no âmbito do SUS</p>	
<p><b>OBJETIVO Nº 1.1</b></p> <p>Ampliar e qualificar o acesso aos serviços de saúde, em tempo adequado, com ênfase na humanização, equidade e no atendimento das necessidades de saúde, aprimorando a política de atenção básica e especializada, ambulatorial e hospitalar.</p>	

Nº	DESCRIÇÃO DA META	Indicador para monitoramento e avaliação da meta	Indicador (Linha-Base)		Meta Plano (2022-2025)	Unidade de Medida	Meta Prevista 2024	1ºRDOA	AÇÕES
			Valor	Ano					
1.1.1	Garantir a manutenção da estrutura física e de equipamentos das Unidades de Saúde.	Número de solicitação reparos, reformas na estrutura física e reposição de materiais, conserto de equipamentos/ número de consertos realizados.	-	-	90	PERCENTUAL	75	86,8	Organizar uma equipe de manutenção predial exclusiva para a Secretaria da Saúde.  Estabelecer fluxo para envio e atendimento das demandas de manutenção  Contratar Serviço de Manutenção Preventiva e Corretiva dos Equipamentos utilizados na Saúde.



<b>1.1.2</b>	Implementar e adequar a infraestrutura da Rede Municipal de Saúde.	Ações para adequação de infraestrutura	-	PERCENTUAL	90	PERCENTUAL	90	37,5	Garantir recursos para a infraestrutura física. Implantar infraestrutura necessária para PSF nos bairros do São Marcos e Parque Portugal
									Realizar levantamento cadastral de todos os imóveis das unidades de saúde municipais
									Criar indicadores para controle e definição de prioridade das intervenções
<b>1.1.3</b>	Instalação de internet eficaz para toda rede de saúde. Adequação de infraestrutura de TI	Ações para adequação de infraestrutura	-	PERCENTUAL	90	PERCENTUAL	90	95,8	Manutenção da infraestrutura instalada em todas as unidades
<b>1.1.4</b>	56,9% de acompanhamento das condicionalidades de Programas Bolsa Família (PBF).	(n° de beneficiários do programa com perfil saúde acompanhado pelo AB/ n° total de beneficiários com perfil saúde) x 100	59,91	2021	PERCENTUAL	58	PERCENTUAL	20,83	Manutenção do fluxo já estabelecido entre Secretarias de Assistência e Saúde
<b>1.1.5</b>	Fortalecer parceria com as Secretarias de Educação e Desenvolvimento Social.	Quantidade de reuniões semestrais para acompanhamento da cobertura deo das condicionalidades de Saúde do Programa Bolsa Família (PBF)	2	2021	NÚMERO	16	NÚMERO	3	Realinhamento da Diretoria do Departamento junto às Secretarias de Assistência e Educação quanto as diretrizes para seguimento das condicionalidades do Bolsa Família
<b>1.1.6</b>	Cadastrar as equipes da Atenção Básica no Programa Previne Brasil	Número de equipes cadastradas	-		NÚMERO	14	NÚMERO	14	Manutenção das equipes já existentes.



<b>1.1.7</b>	Transferir o Programa Vivaleite para a Secretaria de Desenvolvimento Social.	Transferência do Programa Vivaleite para a Secretaria de Desenvolvimento Social.	-	-	PERCENTUAL	100	100	100	Manter gerenciamento do Programa Vivaleite junto a SDS
<b>1.1.8</b>	Implantar o Programa de Estratégia da Saúde da Família no Município	Número de Equipes implantadas	-	-	NÚMERO	3	3	3	Contratação dos ACS, através de prova/ processo seletivo.  Contratação de equipe de enfermagem e médica, após aproveitamento dos estatutários qualificados para Estratégia Saúde da Família.
<b>1.1.9</b>	Qualificar os profissionais na Gestão da informação.	Número de treinamento para qualificação	-	-	NÚMERO	8	5	5	Implantação de treinamento para ACS. Capacitação sobre coleta laboratorial. Capacitação Lei Lucas. Capacitação sobre imunização. Atualização do sistema operacional.
<b>1.1.10</b>	Intensificar o Programa de Alimentação Saudável.	% atendimento + % orientação à população + % recursos materiais	-	-	PERCENTUAL	75	75	66,6	Manter os Grupos de Alimentação Saudável já existentes no CIS e nas UBSS ( gestantes, adultos), manter o alinhamento com a Saúde Escolar e Secretaria de Educação
<b>1.1.11</b>	Ampliar a promoção das práticas interativas corporais complementares de saúde.	% atendimento + % orientação à população + % recursos materiais	-	-	PERCENTUAL	75	50	50	Manutenção do atendimento atual da acupuntura, ampliação do número de práticas oferecidas. Ampliação dos voluntários de reiki



<b>1.1.12</b>	Reativar a Educação Permanente no município.	Reativar núcleo de Educação Permanente.	-	-	NÚMERO	1	NÚMERO	1	1	Capacitação Lei Lucas para as EMEIS (800 profissionais), Saúde Mental (30), GCM (60), para o 1º Semestre, Capacitação Centro Idoso para Prevenção de Acidentes, Capacitação ACS, Capacitações e treinamentos para as UBSs
<b>1.1.13</b>	Promover capacitação e educação continuada aos profissionais envolvidos no Planejamento Familiar nas Unidades Básicas de Saúde.	% matriciamento ginecologista + % matriciamento clínico + % matriciamento pediatra + % matriciamento enfermeiros + % matriciamento técnicos + % matriciamento recepção	-	2021	PERCENTUAL	75	PERCENTUAL	50	50	Retomar a Educação Continuada dos profissionais médicos (pediatria, clínicos e ginecologistas), capacitar os profissionais sobre o Protocolo da rede
<b>1.1.14</b>	Disponibilizar material educativo para todas as Unidades Básicas de Saúde.	(nº ações educativas realizadas / nº de ações educativas programadas) x 100	-	2021	PERCENTUAL	55	PERCENTUAL	55	100	Distribuir material educativo, utilizando processo administrativo de serviços gráficos
<b>1.1.15</b>	Garantir a contratação dos exames de média e alta complexidade ofertados através de processo de regulação e com protocolos instituídos	(Nº de solicitações aprovadas pela regulação médica - nº de oferta e demanda reprimida de competência do SIRESP/oferta de vagas contratadas) x 100	-	-	PERCENTUAL	95	PERCENTUAL	60	88	Manter a disponibilidade de vagas contratadas. E, ampliar a grade de serviços ofertados, com novos contratos.
<b>1.1.16</b>	Ampliar a oferta de cirurgias eletivas de baixa e média complexidade.	(Número de cirurgias eletivas de baixa e média complexidade realizadas/nº de solicitações aprovadas pela regulação médica - nº de oferta e demanda reprimida de competência do SIRESP)x100	-	-	Percentual	60	Percentual	30	69,51	Melhorar o processo de regulação; Buscar ampliação da oferta estadual; buscar novos prestadores de serviço em Consórcio



<b>1.1.1.17</b>	Informatar o setor de regulação com a finalidade de aprimorar o processo de gestão das demandas e dos agendamentos	n° processos de regulação/ n° de processos informatizados no sistema contratado	-	Percentual	70	Percentual	63	85	Informatar processo de Referencias, como: consultas em serviços externos e cirurgias eletivas
<b>1.1.1.18</b>	Construir prédio para a Secretaria da Saúde, contemplando todos os serviços administrativos.	Estabelecer etapas para viabilização da construção	-	NÚMERO	1	NÚMERO	NA	NA	Não atende. Secretaria locado em prédio locado
<b>1.1.1.19</b>	Aumentar o percentual de cobertura populacional estimada pelas equipes de atenção básica	(Número de equipe de Atenção Básica equivalente x 3000) x100/ estimativa populacional do ano anterior	25	PERCENTUAL	32	PERCENTUAL	32	32	Manutenção das equipes já existentes. E, implementação de mais equipes.
<b>1.1.1.20</b>	Viabilizar o funcionamento da Laboratório Municipal no Bom Retiro.	Transferência do serviço	-	NÚMERO	1	NÚMERO	1	1	Manutenção do funcionamento do Laboratório Municipal





**DIRETRIZ Nº1**

**OBJETIVO Nº 1.2**  
Implementar a Atenção Odontológica no Município.

Nº	DESCRIÇÃO DA META	Indicador para monitoramento e avaliação da meta	Indicador (Linha-Base)			Meta Plano (2022-2025)	Unidade de Medida	Meta Prevista 2024	1º RDOA	AÇÕES
			Valor	Ano	Unidade de Medida					
1.2.1	Alcançar os 45% de cobertura populacional estimada de saúde bucal na atenção básica.	((Soma da carga horária dos cirurgiões dentistas/40) x .3000 / População no mesmo local e período) x 100	-	-	PERCENTUAL	45	PERCENTUAL	42	40,68	Manutenção do quadro completo de colaboradores que compõe as Equipes de Saúde Bucal do município.
1.2.2	Credenciamento das equipes de S.B. as equipes de Atenção Primária no Previne Brasil	nº de equipes com Credenciamento e homologação no Ministério da Saúde.	-	-	NÚMERO	14	NÚMERO	7	8	Equipes de Saúde Bucal 40h credenciadas junto ao Ministério da Saúde. Acompanhar e aguardar homologação
1.2.3	Retorno das equipes de prevenção com atuação nas linhas de cuidado da criança bem como adquirir materiais necessários.	% de atividade educativa e escovação supervisionada	-	-	PERCENTUAL	100	PERCENTUAL	100	13,2	Iniciar atividades nas escolas, após aprovação individual dos responsáveis pelos alunos. Realizar exames clínicos, tratamentos e atividades educativas de promoção de saúde e prevenção de doenças. Conscientização através de recado aos pais.



<b>1.2.4</b>	Manter e qualificar o atendimento odontológico domiciliar.	% Visita domiciliar anual por equipe de saúde bucal aos pacientes do Melhor em Casa.	-	-	PERCENTUAL	100	PERCENTUAL	100	100	Manutenção das visitas de cirurgiã dentista aos pacientes do Programa Melhor em Casa, de forma a promover saúde, prevenir doenças e possibilitar a assistência odontológica aos acamados.
<b>1.2.5</b>	Atendimento das gestantes que acompanham pela Atenção básica do município.	(n° de gestantes com pré natal odontológico/ n° de gestantes registradas no município) x 100	-	-	PERCENTUAL	70	PERCENTUAL	50	22	Manutenção do "Programa Pré Natal Odontológico", organização e priorização da assistência ao pré-natal odontológico por meio de um fluxo de atendimento odontológico para gestantes em todas as Unidades Básicas de Saúde (UBS's) do município de Valinhos.
<b>1.2.6</b>	Manter as ações de prevenção e diagnóstico precoce de câncer de boca na Atenção Primária de Saúde.	% de avaliação de lesões no tecido mole em pacientes acima de 50 anos que estão em atendimento na UBS.	-	-	PERCENTUAL	70	PERCENTUAL	70	100	Ações e campanhas voltadas ao diagnóstico precoce e prevenção de câncer de boca; atividades educativas e orientações quanto ao autoexame da cavidade bucal, de forma individual ou coletiva. Manutenção da assistência odontológica prioritária aos idosos do município de Valinhos residentes em asilos ou lares de longa permanência.
<b>1.2.7</b>	Vincular a equipe de saúde da família que será implantada no Município.	Credenciamento e homologação no M.S.	-	-	NÚMERO	1	NÚMERO	1	0	Cadastrar equipe de saúde bucal ao PSF São Marcos e Parque Portugal
<b>1.2.8</b>	Garantir em 100% das urgências odontológicas durante todo período de funcionamento das Unidades básicas de saúde.	% dos atendimentos no sistema.	-	-	PERCENTUAL	100	PERCENTUAL	100	100	Manutenção do serviço de pronto atendimento odontológico para atendimento das emergências (demanda espontânea), durante todos os dias da semana. E, manter o Programa Odontologia para o Trabalhador aos Sábados.



**DIRETRIZ Nº 2**

Aprimorar as redes de atenção e promover o cuidado integral às pessoas nos vários ciclos de vida (criança, adolescente, jovem, adulto e idoso), considerando as questões de gênero e das populações em situação de vulnerabilidade social, na atenção básica, nas redes temáticas e nas redes de atenção nas regiões de saúde.

**OBJETIVO Nº 2.1**

Reduzir e prevenir riscos e agravos à saúde da população, considerando os determinantes sociais, por meio de ações de vigilância, promoção e produção, com foco na prevenção de doenças crônicas não transmissíveis, acidentes e violências, no controle das doenças transmissíveis e na promoção do envelhecimento saudável | Implementação da Rede de Atenção às Urgências.

Nº	DESCRIÇÃO DA META	Indicador para monitoramento e avaliação da meta	Indicador (Linha-Base)		Meta Plano (2022-2025)	Unidade de Medida	Meta Prevista 2024	1º RDOQA	AÇÕES
			Valor	Ano					
2.1.1	Garantir aos municípios o acesso ao serviço de fisioterapia e terapia ocupacional do município.	Análise da demanda e gerenciamento da lista de espera	-	-	80	PERCENTUAL	80	99	Manutenção do acesso ao serviço de Fisioterapia e Terapia Ocupacional
2.1.2	Adequar e incrementar contratos, convênios e contratações com prestadores de serviços sob gestão da Secretaria da Saúde.	contratos efetivos / contratos propostos	-	-	80	PERCENTUAL	80	100	Providenciar Requisições de compras para abertura dos Processos de Compras, atendendo Planejamento Anual de Compras  Renovar contratos de interesse da Gestão para continuidade.
2.1.3	Construir prédio para o CEV, contemplando todos os serviços das 4 unidades	Estabelecer etapas para viabilização da construção	-	-	1	NÚMERO	1	NA	Montar cronograma para execução das etapas determinadas: LOCAL Montar cronograma para execução das etapas determinadas: PROJETO Montar cronograma para execução das etapas determinadas: RECURSOS



		(n° implantação de hardware + n° implantação de software) / 6 x 100	-	PERCENTUAL	90	PERCENTUAL	90	90	Manutenção do acesso e utilização dos proutuários eletronicamente.
<b>2.1.4</b>	Informatar os CEVs Municipais		-	PERCENTUAL	90	PERCENTUAL	90	90	
	Garantir o funcionamento da Unidade de pronto Atendimento (UPA).com manutenção do quadro de funcionários	% de Escala de trabalho enquadrada na resolução do MS referente a equipe médica e de enfermagem	-	PERCENTUAL	100	PERCENTUAL	100	100	Manter a escala de trabalho completa da equipe médica e de enfermagem, contato com a complementação dos serviços terceirizados.
<b>2.1.5</b>			-	PERCENTUAL	100	PERCENTUAL	100	100	
<b>2.1.6</b>	Manter 100% o acolhimento com classificação de risco na UPA.	(n° de pacientes acolhidos com classificação de risco/ n° de pacientes atendidos na UPA) x 100	-	PERCENTUAL	100	PERCENTUAL	90	90	Informatizar 100% a Unidade de Pronto Atendimento 24H. E, manter a informatização da Unidade de Pronto atendimento Materno Infantil.
<b>2.1.7</b>	Manter o atendimento informatizado do sistemas de APH (Atendimento Pré Hospitalar) e SAMV192.	n° software operante, para deliberação das chamadas	-	NÚMERO	1	NÚMERO	1	1	Manter a utilização do software operante, para deliberação das chamadas.
<b>2.1.8</b>	Implantar a comunicação da viatura (Ambulância/ 192) com a base via rádio.	n° viaturas com comunicação/ n° viaturas	-	NÚMERO	1	NÚMERO	1	1	Manter serviço de Rádio contratado.



**DIRETRIZ Nº2**

**OBJETIVO Nº 2.2**

Reorganizar a Rede de Atenção à saúde materna e infantil para garantia do acesso, acolhimento e resolutividade.

Nº	DESCRIÇÃO DA META	Indicador para monitoramento e avaliação da meta	Indicador (Linha-Base)			Meta Plano (2022-2025)	Unidade de Medida	Meta Prevista 2024	1º RDQA	AÇÕES
			Valor	Ano	Unidade de Medida					
2.2.1	Garantir as gestantes (SUS) do município a realização de pelo menos 6 consultas de pré-natal.	Proporção de gestante com 6 consultas de pré natal	-	-	PROPORÇÃO	98	PROPORÇÃO	90	78	Conscientização com grupos de gestantes. E, busca ativa as faltantes
2.2.2	Proporção de parto normal no SUS e na saúde suplementar.	(nº de nascidos vivos por parto normal / nº de nascidos vivos de todos os partos) x 100	-	-	PROPORÇÃO	20,5	PROPORÇÃO	20,5	24,02	Melhorar as estratégias para aumento da participação das-gestantes no grupo de Pré-Natal, onde já é realizado o incentivo ao parto normal; reforçar aos ginecologistas do Hospital Santa Casa de Valinhos a necessidade do aumento da proporção dos partos normais.
2.2.3	Garantir o acesso ao teste rápido de sífilis nas gestantes usuárias do SUS no município segundo o protocolo de pré-natal.	(nº de gestantes que concluíram pré-natal/ nº de testes realizados no período) x 100	-	-	PROPORÇÃO	90	PROPORÇÃO	50	68	Realizar treinamento para equipes de saúde que ainda não são capacitadas da UBS e serviços de atendimento à gestante
2.2.4	Identificar e garantir acompanhamento pré-natal para gestantes com diagnósticos de sífilis.	(nº de gestantes com diagnóstico e tratadas/ nº de gestantes diagnosticadas com Sífilis) x 100	-	-	PROPORÇÃO	90	PROPORÇÃO	90	50	Encaminhar gestantes diagnosticadas com sífilis para o ambulatório CEDIC/CTA. Notificar todas as Gestantes com sífilis



2.2.5	Superar 60% das gestantes inscritas no SISPRENATAL adequadamente imunizadas contra o tétano.	(n° de gestantes inscritas no SISPRENATAL imunizadas contra tétano/ n° de gestantes inscritas no SISPRENATAL) x 100	-	-	PROPORÇÃO	95	PROPORÇÃO	60	94,4	Busca ativa vacinal nas UBS para as gestantes garantindo a cobertura vacinal preconizada. SISonline ter a observação gestante para Dupla Adulto, DTP acelular
			-	-	PROPORÇÃO	95	PROPORÇÃO	60	94,4	Imunizar as gestantes contra o tétano. Busca ativa vacinal nas UBS para as gestantes garantindo a cobertura vacinal Preconizada SISonline ter a observação gestante para Dupla Adulto

**OBJETIVO Nº 2.3 Fortalecer e ampliar as ações de prevenção, detecção precoce oportuno do câncer de mama e do colo de útero.**

Nº	DESCRIÇÃO DA META	Indicador para monitoramento e avaliação da meta	Indicador (Linha-Base)			Meta Plano (2022-2025)	Unidade de Medida	Meta Prevista 2024	1º RDQA	AÇÕES
			Valor	Ano	Unidade de Medida					
2.3.1	Ampliar a Razão de exames citopatológicos do colo do útero em mulheres de 25 a 64 anos e a população feminina na mesma faixa etária.	n° de exames citopatológicos do colo do útero em mulheres na faixa etária de 25 a 64 anos no quadrimestre/ (n° da População municipal feminina da mesma faixa etária/ 3)	-	-	RAZÃO	0,3	RAZÃO	0,3	0,25	Retomar o treinamento dos enfermeiros para coleta do exame e maior disponibilidade de agendas e horários especialmente nas UBS's com horário estendido, intensificar as coletas no mês de março em diversos horários, qualificar a AB para busca de mulheres sem exame, ampliar o uso do SISCAN pelos profissionais das UBS's, ginecologistas e enfermeiros



<b>2.3.2</b>	<b>Ampliar a Razão do</b> número de mamografias realizadas em mulheres de 50 a 69 anos e população da mesma faixa etária.	n° de exames de mamografia de rastreamento realizados em mulheres de 50 a 69 anos no quadrimestre/ (n° população municipal feminina da mesma faixa etária / 2)	0,05	2018	RAZÃO	0,05	RAZÃO	0,05	Qualificar a AB para busca de mulheres sem exame, ampliar o uso do SISCAN pelos profissionais das UBS's, ginecologistas e enfermeiros
<b>2.3.3</b>	Manter seguimento/ tratamento informado de mulheres com diagnóstico de lesões intraepiteliais de alto grau de colo de útero.	(n° mulheres com diagnóstico de lesões intraepiteliais de alto grau de colo de útero com seguimento e tratamento / n° total de mulheres com diagnóstico de lesões intraepiteliais de alto grau de colo de útero) x 100	-	-	PERCENTUAL	100	PERCENTUAL	100	Manter o seguimento e busca de mulheres com exames alterados, manter o alinhamento UBSs, CAM, Programa de Saúde da Mulher e Regulação
<b>2.3.4</b>	Manter seguimento/tratamento informado de mulheres com mamografias com resultados alterados.	(n° mulheres com resultados alterados com seguimento e tratamento / n° total de mulheres com resultado alterados de mamografia diagnóstico) x 100	-	-	PERCENTUAL	100	PERCENTUAL	100	Manter o seguimento e busca de mulheres com exames alterados, manter o alinhamento UBSs, CAM, Programa de Saúde da Mulher e Regulação
<b>2.3.5</b>	Implementar ações de educação e saúde nas UBSs.	(n° de categorias profissionais das UBSs capacitadas em EC sobre Ca de mama e Colo de útero / n° total de categorias profissionais que atuam na UBS com o mesmo tema) x 100	-	-	PERCENTUAL	90	PERCENTUAL	50	Retomar a Educação Continuada dos profissionais da AB, organizar treinamento CO para os enfermeiros da AB, ampliar o uso do SISCAN pelos profissionais das UBSs, ginecologistas e enfermeiros



Assinado por 9 pessoas: JOSE CILAS GOMES PEREIRA, EDINALDO ROSENDO DA SILVA, MÁRCIO SOLDA, NAYENE LEOCÁDIA MANZUTTI EID, WILLIAM SCHIRATO, SILVIO ROMERO DE PAULA SILVA, CLAUDIA MARIA DOS SANTOS, PAULA ANDREA PIOLINI ANSEONI NISTA e + 1.

Para verificar a validade das assinaturas, acesse <https://valinhos.1doc.com.br/verificacao/02F8-75EE-D61A-BEC3> e informe o código 02F8-75EE-D61A-BEC3

<b>2.3.6</b>	Promover a redução dos casos de gravidez na adolescência entre as faixas etárias de 10 a 19 anos.	(n° de nascidos de adolescentes de 10 a 19 anos / n° de nascidos vivos) x 100	-	PROPORÇÃO	75	PROPORÇÃO	10	5,3	Manutenção do trabalho preventivo nas escolas municipais – Prevenção à Gravidez Precoce nos 9º anos, manutenção do atendimento de adolescentes no CAM, aumentar a divulgação sobre o atendimento de adolescentes no CAM, efetivar a mudança de endereço do CAM.
--------------	---	---	---	-----------	----	-----------	----	-----	---





**DIRETRIZ Nº2**

**OBJETIVO Nº 2.4**

**Ampliar o acesso à Atenção Psicossocial da população em geral, de forma articulada com os demais pontos de atenção em saúde e outros pontos intersetoriais.**

Nº	DESCRIÇÃO DA META	Indicador para monitoramento e avaliação da meta	Indicador (Linha-Base)			Meta Plano (2022-2025)	Unidade de Medida	Meta Prevista 2024	1º RDQA	AÇÕES
			Valor	Ano	Unidade de Medida					
2.4.1	Garantir o acesso dos municípios aos serviços de saúde mental.	Cobertura populacional estimada de saúde mental.	-	-	PERCENTUAL	90	PERCENTUAL	50	87	Contratação de servidores para formação de equipes multidisciplinares capacitadas para os atendimentos.
2.4.2	Qualificar os serviços de rede de atenção psicossocial.	Monitoramento e controle das ações dos serviços de saúde mental.	-	-	PERCENTUAL	90	PERCENTUAL	50	37,5	Garantir recursos materiais para os atendimentos nos CAPS II, AD e Infantil.
2.4.3	Garantir os implementos da rede de atenção psicossocial visando qualificar a assistência integral à saúde.	Monitoramento e controle das ações dos serviços de saúde mental.	-	-	PERCENTUAL	60	PERCENTUAL	30	42	Implementar ações visando qualificar a Assistência integral. Fortalecer a RAPS (REDE DE ATENÇÃO PSICOSSOCIAL) com a implementação de ações, junto à Atenção Básica, e demais secretarias que são responsáveis pela garantia da assistência integral à saúde, tais como Secretaria de Assistência Social, Secretaria de Educação, Secretaria de Segurança.
2.4.4	Ações de matriciamento realizados por CAPS com equipes de atenção básica.	Proporção de UBS com matriciamento.	-	-	PROPORÇÃO	70	PROPORÇÃO	30	50	Sistematizar de forma regular e contínua as reuniões de aporte e integração das equipes de saúde mental nas UBS e UPA. Estruturar o calendário dos profissionais das UBS e UPA para propiciar a realização das reuniões de matriciamento.

**DIRETRIZ Nº 3** Reduzir e prevenir riscos e agravos à saúde da população por meio das ações de vigilância, promoção e proteção, com foco na prevenção de doenças crônicas não transmissíveis, acidentes e violências, no controle das doenças transmissíveis e na promoção do envelhecimento saudável.

**OBJETIVO Nº 3.1**

**Reduzir e prevenir riscos e agravos à saúde da população, considerando os determinantes sociais, por meio das ações de vigilância, promoção e proteção, com foco na prevenção de doenças crônicas não transmissíveis, acidentes e violências, no controle das doenças transmissíveis e na promoção do envelhecimento saudável.**

Nº	DESCRIÇÃO DA META	Indicador para monitoramento e avaliação da meta	Indicador (Linha-Base)		Meta Plano (2022-2025)	Unidade de Medida	Meta Prevista 2024	1º RDOA	AÇÕES
			Valor	Ano					
3.1.1	Reduzir a taxa de mortalidade infantil	Taxa de mortalidade infantil.	10	2019	10	TAXA	10	10	Atenção à gestante no pré-natal, parto e puerpério.  Atenção ao recém-nascido na sala de parto e acesso às consultas logo nos primeiros dias de vida.  Manter vigilância aos óbitos infantis nas maternidades dos hospitais do município, discussão dos óbitos no Comitê municipal avaliando sua evitabilidade.



**OBJETIVO Nº 3.2 Fortalecer as ações de Vigilância em Saúde.**

Nº	DESCRIÇÃO DA META	Indicador para monitoramento e avaliação da meta	Indicador (Linha-Base)		Meta Plano (2022-2025)	Unidade de Medida	Meta Prevista 2024	1º RDQA	AÇÕES
			Valor	Ano					
3.2.1	Manter/ adequar quadro de servidores do departamento de Saúde Coletiva, compatível com a demanda, necessidade do serviço e pactuações do Ministério da Saúde com substituição dos trabalhadores em caso de exoneração, transferência e aposentadoria.	Proporção de servidores existentes e a quantidade necessária.	105	2020	95	PERCENTUAL	90	70	Repor servidores que foram exonerados, transferidos ou aposentaram.
3.2.2	Manter a vigilância dos óbitos infantis e fetais através da investigação e análise de 100% dos óbitos em menores de 1 ano.	Proporção de óbitos infantis e fetais investigados.	100	2017	100	PROPORÇÃO	95	95	Acesso às declarações de óbitos através do SIM. Investigação através de visitas domiciliares, vistas a prontuários em hospitais e UBS. Entrevistas com profissionais de saúde, avaliação do cartão de pré-natal. Discussão dos óbitos no Comitê Municipal. Investigação dentro dos prazos do Ministério da Saúde. Manutenção das reuniões mensais do Comitê de óbitos implantado em 2018. Acesso às declarações de óbitos através do SIM. Investigação através de visitas domiciliares, vistas a prontuários em hospitais e UBS.
3.2.3	Manter a vigilância dos óbitos maternos através da investigação e análise de 100% dos óbitos	Proporção de óbitos de mulheres em idade fértil investigados.	82,67	2017	100	PERCENTUAL	100	100	



ocorridos em mulheres em idade fértil.	Entrevistas com profissionais de saúde, avaliação do cartão de pré-natal.	97,53	2017	PERCENTUAL	95	PERCENTUAL	90	99,6	Discussão dos óbitos no Comitê Municipal.
									Investigação dentro dos prazos do Ministério da Saúde.
3.2.4	Manter em 95% a proporção de registro de óbitos com causa básica definida no município.	97,53	2017	PERCENTUAL	95	PERCENTUAL	90	99,6	Manutenção das reuniões mensais do Comitê de óbitos implantado em 2018.
									Promover curso de aprimoramento para qualificar o preenchimento das D.O.s.
3.2.5	Garantir 85% da proporção de cura nos casos novos de tuberculose pulmonar bacilifera.	100	2017	PERCENTUAL	85	PERCENTUAL	85	90	Criar um mecanismo de reencaminhamento de D.O. para adequação do preenchimento.
									Manter grupo técnico para tratamento supervisionado de 100% dos casos bacilíferos.
3.2.6	Garantir a oferta de exames anti-HIV para 100% dos casos novos de tuberculose diagnosticados.	100	2017	PROPORÇÃO	100	PROPORÇÃO	100	100	Desenvolver ações para ampliar a adesão ao tratamento.
									Realizar testagem de HIV em todos os pacientes diagnosticados com tuberculose.
3.2.7	Garantir que 70% dos contactantes intradomiciliares de casos novos de tuberculose sejam examinados pelas Unidades Básicas e especializadas em saúde.	100	2017	PROPORÇÃO	70	PROPORÇÃO	50	80	Orientação e encaminhamento em 100% dos casos diagnosticados.
									Manter as informações atualizadas para a equipe médica e de enfermagem no acompanhamento dos contatos intradomiciliares de casos de tuberculose.
									Melhorar o sistema de referência e contrarreferência dos casos de contatos intradomiciliares de casos de tuberculose.
									Busca ativa de contatos intradomiciliares de casos novos de tuberculosos.



<b>3.2.8</b>	Realizar uma Campanha Anual de mobilização e busca ativa de sintomático respiratório em ambiente de risco	Realizar uma campanha anual.	100	2017	NÚMERO	1	NÚMERO	1	1	Realizar uma campanha anual do sintomático respiratório, entrar em contato com casas de repouso e solicitar amostras de BK dos sintomáticos. No mês de março entrar em contato com todas as casas de Repouso e solicitar amostras dos sintomáticos respiratórios. Sensibilizar os enfermeiros das UBS, UPA, UPINHA, Santa Casa e Galileo para coleta dos sintomáticos
<b>3.2.9</b>	Garantir em 90% a proporção de cura nas coortes de casos novos de hanseníase no município.	Proporção de cura dos casos novos de hanseníase diagnosticados nos anos das coortes.	-	-	PROPORÇÃO	90	PROPORÇÃO	90	90	Sensibilizar enfermeiros das Unidades Básicas de Saúde, Hospitais e UPAs por meio de capacitação. Oferecer 01 Treinamento anual para enfermeiros das UBS, UPA, UPINHA, Santa Casa e Galileo
<b>3.2.10</b>	Realizar em 100% dos casos novos de Hanseníase a busca ativa e vigilância dos comunicantes com realização de exames dermatológicos, neurológicos e imunização (BCG)	Percentual de contactantes intradomiciliar dos casos novos de hanseníase sejam examinados.	-	-	PERCENTUAL	100	PERCENTUAL	60	100	Realizar em 100% dos casos novos de Hanseníase a busca ativa e vigilância dos comunicantes com realização de exames dermatológicos, neurológicos e imunização(BCG). Realizar teste rápido para Hanseníase nos comunicantes.
<b>3.2.11</b>	Manter abaixo de 2% a incidência de AIDS em menores de 5 anos no município.	Número de casos novos de AIDS em menores de 5 anos.	-	-	NÚMERO	0	NÚMERO	0	0	Diagnosticar e tratar precocemente as gestantes HIV positivas.
					Fornecer formula láctea infantil para crianças filhos de mães HIV positivo.					
					Garantir a realização de testes anti-HIV na gestação.					
										Garantir tratamento da mãe soropositiva na gestação e parto e da criança.



3.2.12	Reduzir em 50% a transmissão vertical da sífilis.	Número de casos novos de sífilis congênita em menores de um ano de idade.	3	2017	NÚMERO	5	NÚMERO	5	1	Garantir o acompanhamento da criança cuja mãe é soropositiva.
										Melhorar a qualidade do pré natal, garantindo o tratamento e seguimento adequado da gestante, assim como o seu parceiro sexual.
3.2.13	Encerrar oportunamente em 80% as investigações das notificações de agravos compulsórios imediatos registradas no SINAN.	Proporção de casos de doenças de notificação compulsória imediata (DNCI) encerrados em até 60 dias após notificação.	74,67	2017	PROPORÇÃO	90	PROPORÇÃO	60	42,81	Manter a notificação dos casos de sífilis congênita e sífilis na gestação.
										Garantir e manter a realização dos testes rápidos nas unidades.
3.2.14	Estruturar a equipe de VISAT conforme Portaria nº 1.378, de 09/07/2013.	Realizar trabalhos em VISAT, contemplando as áreas de Saúde e Segurança do Trabalho.	75	2017	PERCENTUAL	100	PERCENTUAL	75	75	Facilitar acesso da população alvo para conscientização com materiais educativos (folder, cd, cartazes, vídeos etc.).
										Garantir recursos humanos de acordo com o dimensionamento necessário para manutenção do serviço.
3.2.15	Definir local específico para o funcionamento da VISAT	Prover a VISAT de equipamentos e recursos necessários para realização de tarefas.	100	2017	PERCENTUAL	100	PERCENTUAL	100	100	Encerrar as fichas de notificações nos prazos oportunos.
										Contratar servidores municipais para compor a equipe de VISAT.
3.2.16	Estruturar fluxo de atendimento nas UBS.	Porcentagem de ações pactuadas e realizadas.	50	2017	PERCENTUAL	100	PERCENTUAL	100	100	Organizar local que atenda às necessidades da VISAT. Não se aplica, pois o local já está definido e equipe instalada.
										Capacitar as Unidades de Saúde do Município para atuarem conforme fluxo de atendimento da VISAT.
3.2.17	Atuar na prevenção, promoção e reabilitação de Saúde do Trabalhador.	Porcentagem de ações pactuadas e realizadas.	100	2017	PERCENTUAL	100	PERCENTUAL	100	100	Elaborar e divulgar o fluxo de atendimento da VISAT nas unidades de saúde do município.
										Realizar fiscalizações, capacitações, atendimentos ambulatoriais dos trabalhadores.





**DIRETRIZ Nº3**

**OBJETIVO Nº 3.3**

**Melhorar a homogeneidade e a cobertura vacinal na rotina e campanhas para prevenção, controle/ erradicação das doenças imunopreveníveis.**

Nº	DESCRIÇÃO DA META	Indicador para monitoramento e avaliação da meta	Indicador (Linha-Base)		Meta Plano (2022-2025)	Unidade de Medida	Meta Prevista 2024	1ª RDOA	AÇÕES
			Valor	Ano					
3.3.1	Proporção de 75% de vacinas selecionadas do CNV para crianças menores de 2 anos-pentavalente(3.a dose), pneumocócica 10 - valente 2.a dose, poliomielite 3.a dose e tríplice viral 1.a dose - com cobertura vacinal preconizada.	Proporção de vacinas selecionadas do Calendário Nacional de Vacinação para crianças menores de dois anos de idade - Pentavalente 3ª dose, Pneumocócica 10-valente 2ª dose, Poliomielite 3ª dose e Tríplice viral 1ª dose - com cobertura vacinal preconizada.	100	2017	75	PROPORÇÃO	75	25	<p>Manter o Comitê Municipal de vacina atualmente com profissionais de diversas áreas</p> <p>Divulgar na mídia através de materiais periódicas na imprensa sobre a importância de cobertura vacinal adequada e as doenças imunopreveníveis por vacinas</p> <p>Capacitação periódica dos profissionais de enfermagem em sala de vacina; orientação adequada aos responsáveis pela criança e busca ativa efetiva dos faltosos.</p> <p>Monitorar a cobertura das vacinas básicas Mês a mês.</p> <p>Alimentar regularmente a base de dados nacional de acordo com as normativas vigentes.</p> <p>Implementar medidas de intervenção adequadas.</p> <p>Avaliar as coberturas reconhecendo alcance de metas estabelecidas.</p>







DIRETRIZ Nº3

OBJETIVO Nº 3.4  
Qualificação e expansão das ações de Vigilância Sanitária.

Nº	DESCRIÇÃO DA META	Indicador para monitoramento e avaliação da meta	Indicador (Linha-Base)			Meta Plano (2022-2025)	Unidade de Medida	Meta Prevista 2024	1º RDOCA	AÇÕES
			Valor	Ano	Unidade de Medida					
3.4.1	80% das ações pactuadas no PAVISA - Programa das Ações de Vigilância Sanitária executadas.	Percentual das ações pactuadas no PAVISA - Programa das Ações de Vigilância Sanitária.	65	2018	PERCENTUAL	80	PERCENTUAL	NA	NA	Não aplicável em virtude da suspensão da pactuação PAVISA.
3.4.2	Executar as ações educativas para a população e setores regulados conforme programação anual.	(nº de ações realizadas x 100)/2	-	-	PERCENTUAL	80	PERCENTUAL	50	0	Capacitação em Boas Práticas de Manipulação de Alimentos ao Setor Regulado.
3.4.3	Viabilizar revisão e atualização da legislação municipal das ações em Vigilância Sanitária.	Contagem direta de revisões/atualizações de legislações sanitárias municipais	-	-	NÚMERO ABSOLUTO	1	NÚMERO ABSOLUTO	1	0	Revisão da Lei Municipal 2291/90



**DIRETRIZ Nº3**

**OBJETIVO Nº 3.5**

**Prevenir e controlar os riscos oriundos da produção, comercialização e uso de bens e serviços, mediante o monitoramento do risco sanitário.**

Nº	DESCRIÇÃO DA META	Indicador para monitoramento e avaliação da meta	Indicador (Linha-Base)			Meta Plano (2022-2025)	Unidade de Medida	Meta Prevista 2024	1ºRDOA	AÇÕES
			Valor	Ano	Unidade de Medida					
3.5.1	100% de inspeções sanitárias em estabelecimento de alta complexidade (Indústrias e medicamentos, hospitais, serv. de diálise e hemodíalise, serviços de diagnósticos de câncer, instituições geriátricas, centro terapêuticos, hemoterapia, correlatos, cosméticos, produtos de higiene e outros).	(nº de Inspeções Realizadas em Estabelecimentos de Alto Risco / nº Total de estabelecimentos de Alto Risco) x 100	-	-	PERCENTUAL	100	45,33	95	Seguir com o planejamento da pactuação em Vigilância Sanitária - PAVISA.	



DIRETRIZ Nº3

OBJETIVO Nº 3.6

Implementar ações de saneamento básico e saúde ambiental para a promoção da saúde e redução das desigualdades sociais, com ênfase no Programa de Aceleração do Crescimento.

Nº	DESCRIÇÃO DA META	Indicador para monitoramento e avaliação da meta	Indicador (Linha-Base)			Meta Plano (2022-2025)	Unidade de Medida	Meta Prevista 2024	1ºRDOA	AÇÕES
			Valor	Ano	Unidade de Medida					
3.6.1	Executar as ações do programa de Qualidade da Água, através da coleta de amostras e análise dos parâmetros coliformes totais, cloro residual e turbidez de acordo com a demanda disponibilizada pelo estado.	<p>Proporção = <math>\left\{ \left[ \frac{1,2 \times \text{PCT}}{\text{PCT}} + \left( \frac{1,0 \times \text{PT}}{\text{PT}} \right) \right] / 3,2 \right\} \times 100</math></p> <p>* PCT= Parâmetros de Coliformes Totais = Nº amostras realizadas/ Nº amostras totais pactuadas</p> <p>* PT= Parâmetros de Turbidez = Nº amostras realizadas/ Nº amostras totais pactuadas</p> <p>* PCRL= Parâmetros de Cloro Residual Livre = Nº amostras realizadas/ Nº amostras totais pactuadas</p>	80%	2020	PROPORÇÃO	100	PROPORÇÃO	45,33	95	Adquirir insumos para a realização do programa.



**DIRETRIZ Nº3**  
**OBJETIVO Nº 3.7**  
**Implementar ações de prevenção, controle e diagnóstico de zoonoses.**

Nº	DESCRIÇÃO DA META	Indicador para monitoramento e avaliação da meta	Indicador (linha-base)			Meta Plano (2022-2025)	Unidade de Medida	Meta Prevista 2024	1º RDQA	AÇÕES
			Valor	Ano	Unidade de Medida					
3.7.1	Manter a vigilância em todos os casos de raiva.	(nº casos diagnosticados / nº casos totais) x 100	-	2017	PROPORÇÃO	100	PROPORÇÃO	30	Investigação e acompanhamento dos casos suspeitos, coleta de material (SNC) e quiropteros e posterior encaminhamento para diagnóstico.	
3.7.2	Viabilizar aperfeiçoamento técnico e reciclagens periódicas dos funcionários do centro de Controle de Zoonoses.	Capacitações técnicas para o aperfeiçoamento de funcionários do centro de controle Zoonoses.	-	2017	NÚMERO	1	NÚMERO	0	Manter de forma periódica a capacitação dos profissionais em áreas de interesse à saúde pública.	
3.7.3	Viabilizar revisão e atualização de legislação municipal sobre controle de zoonoses.	(nº atualizações realizadas / nº atualizações pretendidas) x 100	-	2017	PERCENTUAL	100	PERCENTUAL	10	Reavaliar legislação existente e atualizar de acordo com as novas demandas serviços realizados com foco na saúde pública.	
3.7.4	Atender denúncias/reclamações registradas nos canais disponibilizados à população relacionadas prevenção e controle da ocorrência de diversos vetores.	(nº denúncias atendidas / nº denúncias recebidas) x 100	-	2017	PERCENTUAL	95	PERCENTUAL	30	Atender as demandas da população, dentro do prazo estipulado, procurando a solução do problema.	
									Viabilizar horário estendido quando necessário para atendimento dessas.	



<b>DIRETRIZ Nº3</b>	
<b>OBJETIVO Nº 3.8</b>	
<b>Aprimorar o marco regulatório e as ações de vigilância sanitária para assegurar a proteção à saúde e o desenvolvimento sustentável do setor.</b>	

Nº	DESCRIÇÃO DA META	Indicador para monitoramento e avaliação da meta	Indicador (Linha-Base)			Meta Plano (2022-2025)	Unidade de Medida	Meta Prevista 2024	1ºRDOA	AÇÕES
			Valor	Ano	Unidade de Medida					
3.8.1	Realizar no mínimo seis grupos de ações de vigilância sanitária consideradas necessárias.	Identificação qualitativa do desenvolvimento dos grupos de ações em Vigilância Sanitária	-	-	PROPORÇÃO	6	PROPORÇÃO	6	6	Percentual de municípios que realizam no mínimo seis grupos de ações de Vigilância Sanitária consideradas necessárias a todos os municípios no ano.
3.8.2	Número de ciclos que atingiram mínimo de 80% de cobertura de imóveis visitados para o controle vetorial da dengue.	Número de ciclos que atingiram mínimo de 80% de cobertura de imóveis visitados para controle vetorial da dengue.	2,9	2017	NÚMERO	4	NÚMERO	2	0	Aquisição de mais veículos, reposição de servidores exonerados e realização em horário diferenciado para diminuir a pendência.



<b>DIRETRIZ Nº 4</b>	
<b>Garantia da Assistência Farmacêutica no âmbito do SUS.</b>	
<b>OBJETIVO Nº 4.1</b>	
<b>Garantir espaço para armazenagem e logística de distribuição de insumos e medicamentos.</b>	

Nº	DESCRIÇÃO DA META	Indicador para monitoramento e avaliação da meta	Indicador (Linha-Base)		Meta Plano (2022-2025)	Unidade de Medida	Meta Prevista 2024	1º RDQA	AÇÕES
			Valor	Ano					
4.1.1	Garantir espaço para armazenagem e logística de distribuição de insumos e medicamentos.	Aquisição/ locação de espaço exclusivo para medicamentos e insumos	-	-	1	NÚMERO	1	1	Manter contrato de locação do galpão para almoxarifado da Saúde.

<b>OBJETIVO Nº 4.2 Implantar programa para entrega de medicamentos de uso contínuo nas residências, aos idosos que possuem mobilidade reduzida e/ou em situação de dependência e pessoa com deficiência.</b>									
--	--	--	--	--	--	--	--	--	--

Nº	DESCRIÇÃO DA META	Indicador para monitoramento e avaliação da meta	Indicador (Linha-Base)		Meta Plano (2022-2025)	Unidade de Medida	Meta Prevista 2024	1º RDQA	AÇÕES
			Valor	Ano					
4.2.1	Implantar programa para entrega de medicamentos de uso contínuo nas residências, aos idosos que possuem mobilidade reduzida e/ou em situação de dependência e pessoa com deficiência.	Percentual de medicamentos/insumos entregues nas residências aos idosos que possuem mobilidade reduzida e/ou em situação de dependência e pessoa com deficiência.	-	-	100	PERCENTUAL	30	10	Criar programa de entrega de medicamentos de uso contínuo.



4.2.2	Garantir locação de veículo para entrega domiciliar de medicamentos de uso contínuo nas residências, aos idosos que possuem mobilidade reduzida e/ou em situação de dependência e pessoa com deficiência.	Aquisição/ locação de veículo para entrega domiciliar de medicamentos de uso contínuo nas residências, aos idosos que possuem mobilidade reduzida e/ou em situação de dependência e pessoa com deficiência.	-	-	PERCENTUAL	100	PERCENTUAL	30	10	Aquisição/ locação de veículo para entrega domiciliar de medicamentos de uso contínuo nas residências, aos idosos que possuem mobilidade reduzida e/ou em situação de dependência e pessoa com deficiência.
4.2.3	Garantir contratação de Técnico de Farmácia e Motorista para atendimento da demanda de entrega domiciliar de medicamentos de uso contínuo nas residências, aos idosos que possuem mobilidade reduzida e/ou em situação de dependência e pessoa com deficiência.	Contratar Técnico de Farmácia e Motorista para atendimento da demanda de entrega domiciliar de medicamentos de uso contínuo nas residências, aos idosos que possuem mobilidade reduzida e/ou em situação de dependência e pessoa com deficiência.	-	-	PERCENTUAL	100	PERCENTUAL	30	50	Contratar Técnico de Farmácia e Motorista para atendimento da demanda de entrega domiciliar de medicamentos de uso contínuo nas residências, aos idosos que possuem mobilidade reduzida e/ou em situação de dependência e pessoa com deficiência.





<b>DIRETRIZ Nº 5</b>	
Construir à adequada formação, alocação, qualificação, valorização e democratização das relações de trabalho dos trabalhadores do SUS.	
<b>OBJETIVO Nº 5.1</b>	
Investir na qualificação dos trabalhadores do SUS.	

Nº	DESCRIÇÃO DA META	Indicador para monitoramento e avaliação da meta	Indicador (Linha-Base)		Meta Plano (2022-2025)	Unidade de Medida	Meta Prevista 2024	1º RDOA	AÇÕES
			Valor	Ano					
5.1.1.1	Prover treinamento/capacitação para utilização dos recursos orçamentários com a finalidade de melhorar o planejamento estratégico.	Numero de ações de treinamento/capacitação	-	-	4	NÚMERO	1	0	Realizar Capacitação sobre utilização dos recursos orçamentários

<b>DIRETRIZ Nº 6</b>	
Implementação de novo modelo de gestão e instrumentos de relação federativa com centralidade na garantia do acesso, gestão participativa com foco em resultados, participação social e financiamento estável.	
<b>OBJETIVO Nº 6.1</b>	
Ampliar e fortalecer a participação da comunidade e controle social na Gestão do SUS.	

Nº	DESCRIÇÃO DA META	Indicador para monitoramento e avaliação da meta	Indicador (Linha-Base)		Meta Plano (2022-2025)	Unidade de Medida	Meta Prevista 2024	1º RDOA	AÇÕES
			Valor	Ano					



<b>6.1.1</b>	Fortalecer e manter as ações do Conselho Municipal de saúde.	Realizar 12 reuniões do Conselho Municipal de Saúde.	12	2017	NÚMERO	48	NÚMERO	12	7	Divulgar o SUS à sociedade civil, para contribuir na promoção do conhecimento deste sistema, mais especificamente sobre o seu conceito, finalidade, princípio, origem, importância da participação social, por meio das redes sociais, informativos e etc.
<b>6.1.2</b>	Fortalecer e manter o Conselho Comunitário de Saúde em todas as Unidades Básicas de Saúde	Realizar 12 reuniões do Conselho Comunitário de Saúde	12	2017	NÚMERO	48	NÚMERO	12	8	Desenvolver ações educativas nas Unidades Básicas de Saúde e comunidades visando a percepção dos usuários aos processos de saúde e doença, ampliando o conhecimento popular e controle social; <b>GESTÃO PARTICIPATIVA</b> - Promover articulação dos Conselhos Comunitários de Saúde, com os representantes da gestão.

**OBJETIVO Nº 6.2**  
Qualificação de instrumentos de execução direta, com geração de ganhos de produtividade e eficiência para o SUS.

Nº	DESCRIÇÃO DA META	Indicador para monitoramento e avaliação da meta	Indicador (Linha-Base)		Meta Plano (2022-2025)	Unidade de Medida	Meta Prevista 2024	1º RDOA	AÇÕES
			Valor	Ano					
<b>6.2.1</b>	Ampliar as ações de auditoria de contratos e convênios estabelecidos	Percentual das ações pactuadas e realizadas.	-	-	80	PERCENTUAL	50	25	Realizar auditorias de contratos e convênios estabelecidos



6.2.2	Ampliar as ações de auditoria referentes às ações e metas inseridas no Plano Municipal de Saúde, Programação Plurianual, Lei e Diretrizes Orçamentárias e Lei Orçamentária Anual.	Percentual das ações pactuadas e realizadas	-	PERCENTUAL	80	PERCENTUAL	50	25	Realizar auditoria referentes às ações e metas inseridas no Plano Municipal de Saúde, Programação Plurianual, Lei e Diretrizes Orçamentárias e Lei Orçamentária Anual.
-------	---	---	---	------------	----	------------	----	----	--

**DIRETRIZ Nº7** Implantar medidas sócio-sanitárias, recomendadas pela OMS, para diminuir a transmissão da infecção pelo SARS-COV-2 no município

**OBJETIVO Nº 7.1**  
Prevenir a transmissão do SARS-COV-2 no Município

Nº	DESCRIÇÃO DA META	Indicador para monitoramento e avaliação da meta	Indicador (Linha-Base)		Meta Plano (2022-2025)	Unidade de Medida	Meta Prevista 2024	1ºRDOA	AÇÕES
			Valor	Ano					
7.1.1	Realizar o diagnóstico precoce da COVID-19 e isolamento do paciente e seus contactantes	Proporção de suspeitos de COVID 19 com diagnóstico laboratorial	-	-	PERCENTUAL	PERCENTUAL	NA	NA	NA
7.1.2	Imunizar 95% da população acima de 18 anos do Município	Proporção de vacinação Campanha Nacional de vacinação.	-	-	PROPORÇÃO	PROPORÇÃO	90	82,6	Manter vacinas disponíveis em todas as Unidades Básicas de Saúde



<b>DIRETRIZ Nº8</b>	
Reorganizar a Rede de Atenção à Saúde/RAS para atender os casos suspeitos e confirmados de COVID-19	
<b>OBJETIVO Nº 8.1</b>	
Garantir atenção integral à saúde de casos suspeitos e confirmados de COVID-19	

Nº	DESCRIÇÃO DA META	Indicador para monitoramento e avaliação da meta	Indicador (Linha-Base)			Meta Plano (2022-2025)	Unidade de Medida	Meta Prevista 2024	1º RDOA	AÇÕES
			Valor	Ano	Unidade de Medida					
8.1.1	Garantir o acompanhamento dos casos graves com sequelas de COVID dos pacientes SUS do município referenciados pelos hospitais/ UBS	Número de consultas do infectologista responsável pelo atendimento dos casos de COVID	-	-	PERCENTUAL	80	PERCENTUAL	50	50	Encaminhamento dos casos moderados e graves de COVID 19, para atendimento dos casos Pós COVID.

<b>OBJETIVO Nº 8.2</b>	
Garantir ações de vigilância em saúde para o controle da COVID-19	

Nº	DESCRIÇÃO DA META	Indicador para monitoramento e avaliação da meta	Indicador (Linha-Base)			Meta Plano (2022-2025)	Unidade de Medida	Meta Prevista 2024	1º RDOA	Ações
			Valor	Ano	Unidade de Medida					
8.2.1	Intensificar as fiscalizações no combate a aglomerações e descumprimentos das medidas de prevenção e dissiminação do COVID	Número de denúncia X número de ações realizadas	-	-	PERCENTUAL	95	PERCENTUAL	NA	NA	NA



Assinado por 9 pessoas: JOSE CILAS GOMES PEREIRA, EDINALDO ROSENDO DA SILVA, MÁRCIO SOLDÁ, NAYENE LEOCÁDIA MANZUTTI EID, WILLIAM SCHIRATO, SILVIO ROMERO DE PAULA SILVA, CLAUDIA MARIA DOS SANTOS, PAULA ANDREA PIOLINI ANSELONI NISTA e JOAO GABRIEL VIEIRA

Para verificar a validade das assinaturas, acesse <https://valinhos.1doc.com.br/verificacao/02F8-75EE-D61A-BEC3> e informe o código 02F8-75EE-D61A-BEC3



## VERIFICAÇÃO DAS ASSINATURAS



Código para verificação: 02F8-75EE-D61A-BEC3

Este documento foi assinado digitalmente pelos seguintes signatários nas datas indicadas:

- ✓ JOSE CILAS GOMES PEREIRA (CPF 088.XXX.XXX-07) em 21/05/2024 09:20:44 (GMT-03:00)  
Papel: Parte  
Emitido por: Sub-Autoridade Certificadora 1Doc (Assinatura 1Doc)
  
- ✓ EDINALDO ROSENDO DA SILVA (CPF 182.XXX.XXX-62) em 21/05/2024 09:25:41 (GMT-03:00)  
Papel: Parte  
Emitido por: Sub-Autoridade Certificadora 1Doc (Assinatura 1Doc)
  
- ✓ MÁRCIO SOLDÁ (CPF 118.XXX.XXX-95) em 21/05/2024 09:47:37 (GMT-03:00)  
Papel: Parte  
Emitido por: Sub-Autoridade Certificadora 1Doc (Assinatura 1Doc)
  
- ✓ NAYENE LEOCÁDIA MANZUTTI EID (CPF 300.XXX.XXX-97) em 21/05/2024 10:28:15 (GMT-03:00)  
Papel: Parte  
Emitido por: Sub-Autoridade Certificadora 1Doc (Assinatura 1Doc)
  
- ✓ WILLIAM SCHIRATO (CPF 221.XXX.XXX-42) em 21/05/2024 11:28:11 (GMT-03:00)  
Papel: Parte  
Emitido por: Sub-Autoridade Certificadora 1Doc (Assinatura 1Doc)
  
- ✓ SILVIO ROMERO DE PAULA SILVA (CPF 048.XXX.XXX-03) em 21/05/2024 13:42:43 (GMT-03:00)  
Papel: Parte  
Emitido por: Sub-Autoridade Certificadora 1Doc (Assinatura 1Doc)
  
- ✓ CLAUDIA MARIA DOS SANTOS (CPF 082.XXX.XXX-46) em 21/05/2024 15:37:39 (GMT-03:00)  
Papel: Parte  
Emitido por: Sub-Autoridade Certificadora 1Doc (Assinatura 1Doc)
  
- ✓ PAULA ANDREA PIOLTINI ANSELONI NISTA (CPF 158.XXX.XXX-30) em 22/05/2024 09:50:22 (GMT-03:00)  
Papel: Parte  
Emitido por: Sub-Autoridade Certificadora 1Doc (Assinatura 1Doc)



JOAO GABRIEL VIEIRA (CPF 339.XXX.XXX-37) em 23/05/2024 08:26:06 (GMT-03:00)

Papel: Parte

Emitido por: Sub-Autoridade Certificadora 1Doc (Assinatura 1Doc)

Para verificar a validade das assinaturas, acesse a Central de Verificação por meio do link:

<https://valinhos.1doc.com.br/verificacao/02F8-75EE-D61A-BEC3>