



Resposta ao Requerimento nº 37/2022

Autoria: SIMONE BELLINI

Assunto: *Informações sobre levantamento que aponta para a quantidade de pessoas com deficiência em Valinhos.*

Excelentíssimo Senhor Presidente,

Com nossos cordiais cumprimentos, e em resposta ao Requerimento em epígrafe, vimos transmitir-lhe as informações precedentes disponibilizadas pelas áreas competentes da municipalidade, solicitando sejam encaminhadas ao autor da propositura.

Sem mais para o momento, registramos protestos de elevada estima e consideração.

Valinhos, 24 de fevereiro de 2022.

LUCIMARA GODOY VILAS BOAS

Prefeita Municipal

Exmo. Sr.

FRANKLIN DUARTE DE LIMA

Presidente da Egrégia Câmara Municipal de Valinhos

C.I. nº 84/2021 – SS


Valinhos, 17 de janeiro de 2021.

Para: Departamento Técnico Legislativo/GP
Da: Secretaria da Saúde
Ref.: Requerimento nº 37/2022
C.I. nº 131/2022 – DTL/GP
(Processo nº 3.129/2022)

Em atendimento ao Requerimento nº 37/2022 de autoria da vereadora Simone Bellini, encaminho anexa C.I. nº 76/2022-DPP/SS com as respostas aos questionamentos.


Era o que tínhamos a informar.

Atenciosamente,



Dr. Luiz Gabriel Signorelli
Secretário da Saúde

mf



CI 076/2022 - DPP/SS


Valinhos, 17 de fevereiro de 2022.

De: Depto de Programas e Projetos
Secretaria da Saúde

Para: Secretario da Saúde
Luiz Gabriel Signorelli

Em atenção a CI nº 131/2022-DTL/GP/D e Requerimento nº 37/2022-CMV, encaminhamos resposta em anexo do Serviço Social deste Departamento de Programas e Projetos.

Atenciosamente,



André Luiz Rosa
Dir. Depto de Programas e Projetos



PREFEITURA DO MUNICÍPIO DE VALINHOS
Secretaria da Saúde / Depto.de Programas e Projetos

Valinhos, 16 de fevereiro de 2022.

Relatório do Serviço Social

Em atenção ao Requerimento nº 37/2022 de autoria da vereadora Simone Bellini (Pro. Digital nº 3129/22) o Serviço Social do Departamento de Programas e Projetos da Secretaria da Saúde, informa que a nossa secretaria não possui estes dados atualizados e realizamos contato telefônico com a equipe da Secretaria de Assistência Social e a Coordenadora de Proteção Social e Especial, senhora Ana Claudia Consul Ferreira Scavitti, a qual informou não possuir estes dados estatísticos referente ao questionário sobre o contingente de pessoas portadoras de deficiência do município de Valinhos.

Realizamos pesquisa no Instituto Brasileiro de Geografia e Estatística (IBGE) e encontramos o censo que trata do segmento pessoas com deficiência do município de Valinhos em 2010. Estamos enviando em anexo estes dados que não estão completos conforme o questionário realizado pela vereadora Simone. Nossa sugestão é que seja criado um censo online para o município e que possa chegar em todos os lares por meio de contas de água do DAE ou luz da CPFL, para atualizarmos todos os dados.

Nos colocamos a disposição para outros esclarecimentos.

Atenciosamente,

Sonia Maria dos Santos Fernandes Davi
Assistente Social
Depto de Programas e Projetos

Censo

Amostra - Pessoas ▾

TABELA

SÉRIE
HISTÓRICA

CARTOGRAMAS RANKING

Ano: 2010 ▾

Fonte

Valinhos

Adicionar
comparação ▾

Adicionar
comparação ▾



AMOSTRA - PESSOAS COM DEFICIÊNCIA



PESSOAS DE 10 ANOS OU MAIS DE IDADE

94.260

peças



Por existência ou não de pelo menos uma das deficiências investigadas

SEXO

Masculino

Grupo de idade

10 a 14 anos

Situação de ocupação

Ocupada

15

peças

Não
ocupada

252

peças

15 a 19 anos

Situação de ocupação

Ocupada

94

peças

Não
ocupada

117


peças

	Não ocupada	305	peessoas
✓	45 a 49 anos		
	✓ <i>Situação de ocupação</i>		
	Ocupada	758	peessoas
	Não ocupada	403	peessoas
✓	50 a 54 anos		
	✓ <i>Situação de ocupação</i>		
	Ocupada	437	peessoas
	Não ocupada	486	peessoas
✓	55 a 59 anos		
	✓ <i>Situação de ocupação</i>		
	Ocupada	454	peessoas
	Não ocupada	597	peessoas
✓	60 a 64 anos		
	✓ <i>Situação de ocupação</i>		
	Ocupada	219	peessoas
	Não ocupada	659	peessoas
✓	65 a 69 anos		
	✓ <i>Situação de ocupação</i>		
	Ocupada	80	peessoas



	Não ocupada	552	peessoas
✓	70 a 74 anos		
	Situação de ocupação		
	Ocupada	51	peessoas
	Não ocupada	663	peessoas
✓	75 a 79 anos		
	Situação de ocupação		
	Ocupada	25	peessoas
	Não ocupada	520	peessoas
✓	80 anos ou mais		
	Situação de ocupação		
	Ocupada	9	peessoas
	Não ocupada	888	peessoas
✓	Situação de ocupação na semana de referência		
✓	OCUPADA		
✓	Tipo de deficiência		
✓	Auditiva		
✓	Não consegue de modo algum		
	Classe de rendimento		



Mais de 2 a 3 salários mínimos	1.115	peessoas
Mais de 3 a 5 salários mínimos	830	peessoas
Mais de 5 a 10 salários mínimos	762	peessoas
Mais de 10 a 15 salários mínimos	215	peessoas
Mais de 15 a 20 salários mínimos	166	peessoas 
Mais de 20 a 30 salários mínimos	144	peessoas
Mais 30 salários mínimos	78	peessoas
<ul style="list-style-type: none"> ✓ Sem declaração de deficiência <ul style="list-style-type: none"> ✓ <i>Classe de rendimento nominal mensal</i> <ul style="list-style-type: none"> Mais de 1 a 2 salários mínimos Mais de 2 a 3 salários mínimos Mais de 3 a 5 salários mínimos ✓ Com nenhuma dessas deficiências ✓ <i>Classe de rendimento</i> 		

*nominal
mensal*

*Sem
rendimento*

508

peessoas

*Até 1/2
salário
mínimo*

378

peessoas

*Mais de
1/2 a 1
salário
mínimo*

4.162

peessoas

*Mais de 1
a 2
salários
mínimos*

18.782

peessoas

*Mais de 2
a 3
salários
mínimos*

7.962

peessoas



*Mais de 3
a 5
salários
mínimos*

6.900

peessoas

*Mais de 5
a 10
salários
mínimos*

5.780

peessoas

*Mais de 10
a 15
salários
mínimos*

1.435

peessoas

*Mais de 15
a 20
salários
mínimos*

1.419

peessoas

*Mais de 20
a 30
salários
mínimos*

526

peessoas

*Mais de 30
salários
mínimos*


528

peessoas

✓ **POPULAÇÃO
RESIDENTE**

✓ **Tipo de
deficiência**

✓ **AUDITIVA**

<ul style="list-style-type: none"> › Não consegue de modo algum 	134	peessoas
<ul style="list-style-type: none"> › Grande dificuldade 	715	peessoas
<ul style="list-style-type: none"> › Alguma dificuldade 	3.379	peessoas
<hr/>		
<ul style="list-style-type: none"> › DEFICIÊNCIA MENTAL/INTELLECTUAL 	1.060	peessoas
<hr/>		
<ul style="list-style-type: none"> ✓ MOTORA 		
<ul style="list-style-type: none"> <ul style="list-style-type: none"> › Não consegue de modo algum 	286	peessoas 
<ul style="list-style-type: none"> <ul style="list-style-type: none"> › Grande dificuldade 	1.217	peessoas
<ul style="list-style-type: none"> <ul style="list-style-type: none"> › Alguma dificuldade 	3.645	peessoas
<hr/>		
<ul style="list-style-type: none"> ✓ VISUAL 		
<ul style="list-style-type: none"> <ul style="list-style-type: none"> › Não consegue de modo algum 	321	peessoas
<ul style="list-style-type: none"> <ul style="list-style-type: none"> › Grande dificuldade 	2.037	peessoas
<ul style="list-style-type: none"> <ul style="list-style-type: none"> › Alguma dificuldade 	12.195	peessoas
<hr/>		
<ul style="list-style-type: none"> › SEM DECLARAÇÃO DE DEFICIÊNCIA 	38	peessoas
<hr/>		
<ul style="list-style-type: none"> › COM NENHUMA DESSAS DEFICIÊNCIAS 	87.332	peessoas